

Dodatkowa analiza wskaźnika z art. 243

na podstawie:

prawa strona wzoru	wykonanie	wykonanie	plan	wykonanie		
	n-3	n-2	n-1	4kw	2013	2014
	2010	2011	2012	2012	2013	2014
[1a] Dochody bieżące [Db]	9 215 499,37	9 631 757,05	10 963 876,09	0,00	12 154 535,72	16 119 364,00
[1c] + ze sprzedaży majątku [Sm]	440 678,57	189 659,99	1 058 189,21	0,00	2 220 000,00	890 125,60
[24] - Wydatki bieżące [Wb]	9 985 280,94	10 786 826,79	11 810 884,09	0,00	11 076 535,72	10 280 307,00
[Db + Sm - Wb]	-329 103,00	-965 409,75	211 181,21	0,00	3 298 000,00	6 729 182,60
[1] Dochody ogółem [D]	9 656 697,34	11 425 710,94	13 755 534,24	0,00	15 013 995,69	17 155 474,00
wsk.jednoroczny [Db + Sm - Wb] / [D]	-3,41%	-8,45%	1,54%	0,00%	21,97%	39,22%
(Suma wsk. z 3 poprzednich lat) / 3	x				-3,44%	5,02%
wskaźniki wg WPF JST					-3,44%	5,02%
wskaźnik obliczony z wykonaniem za rok N-1 (ze sprawozdań) zamiast plan na III kw N-1					-3,95%	4,51%

lewa strona wzoru

	rok	2012	2013
[7a] spłata [R]		518 592,00	448 596,00
[7b1] odsetki [O]		326 717,00	300 682,00
[2c] zobowiązania z tytułu poręczeń [O]		0,00	0,00
spłata + odsetki+zobowiązania z tytułu poręczeń [R+O]		845 309,00	749 278,00
[1] dochody ogółem [D]		15 013 995,69	17 155 474,00
wskaźnik z roku bieżącego spłata + odsetki/dochody [R+O]/[D] (bez wyłączeń)		5,63%	4,37%
zgodność z relacją art. 243 ust. 1 (bez wyłączeń)	x	NIE ZGODNE	ZGODNE
[7a1] + [2d] łączna kwota wyłączeń z art. 243 ust. 3 przypadająca na dany rok budżetowy		0,00	0,00
spłata + odsetk - wyłączenia [[R+O] - wyłączenia]		845 309,00	749 278,00
wskaźnik z roku bieżącego: [R + O - wyłączenia] / [D] (z wyłączeniem spłat)		5,63%	4,37%
zgodność z relacją art. 243 (z wyłączeniami)		NIE ZGODNE	ZGODNE

Dodatkowa analiza wskaźnika z art. 243

na podstawie:

prawa strona wzoru

	2021	2022	2023	2024	2025	2026
[1a] Dochody bieżące [Db]	12 614 986,00	#ODWOŁANIE	#ODWOŁANIE	#ODWOŁANIE	#ODWOŁANIE	#ODWOŁANIE
[1c] + ze sprzedaży majątku [Sm]	300 000,00	#ODWOŁANIE	#ODWOŁANIE	#ODWOŁANIE	#ODWOŁANIE	#ODWOŁANIE
[24] - Wydatki bieżące [Wb]	11 786 048,00	#ODWOŁANIE	#ODWOŁANIE	#ODWOŁANIE	#ODWOŁANIE	#ODWOŁANIE
[Db + Sm - Wb]	1 128 938,00	#ODWOŁANIE	#ODWOŁANIE	#ODWOŁANIE	#ODWOŁANIE	#ODWOŁANIE
[1] Dochody ogółem [D]	12 951 096,00	#ODWOŁANIE	#ODWOŁANIE	#ODWOŁANIE	#ODWOŁANIE	#ODWOŁANIE
wsk.jednoroczny [Db + Sm - Wb] / [D]	8,72%	#ODWOŁANIE	#ODWOŁANIE	#ODWOŁANIE	#ODWOŁANIE	#ODWOŁANIE
(Suma wsk. z 3 poprzednich lat) / 3	9,30%	9,09%	#ODWOŁANIE	#ODWOŁANIE	#ODWOŁANIE	#ODWOŁANIE

wskaźnik obliczony z wykonaniem za r

lewa strona wzoru

	2020	2021	2022	2023	2024	2025
[7a] spłata [R]	654 284,00	#ODWOŁANIE	#ODWOŁANIE	#ODWOŁANIE	#ODWOŁANIE	#ODWOŁANIE
[7b1] odsetki [O]	40 861,00	#ODWOŁANIE	#ODWOŁANIE	#ODWOŁANIE	#ODWOŁANIE	#ODWOŁANIE
[2c] zobowiązania z tytułu poręczeń [O]	0,00	#ODWOŁANIE	#ODWOŁANIE	#ODWOŁANIE	#ODWOŁANIE	#ODWOŁANIE
spłata + odsetki+zobowiązania z tytułu poręczeń [R+O]	695 145,00	#ODWOŁANIE	#ODWOŁANIE	#ODWOŁANIE	#ODWOŁANIE	#ODWOŁANIE
[1] dochody ogółem [D]	12 951 096,00	#ODWOŁANIE	#ODWOŁANIE	#ODWOŁANIE	#ODWOŁANIE	#ODWOŁANIE
wskaźnik z roku bieżącego spłata + odsetki/dochody [R+O]/[D] (bez wyłączeń)	5,37%	#ODWOŁANIE	#ODWOŁANIE	#ODWOŁANIE	#ODWOŁANIE	#ODWOŁANIE
zgodność z relacją art. 243 ust. 1 (bez wyłączeń)	ZGODNE	#ODWOŁANIE	#ODWOŁANIE	#ODWOŁANIE	#ODWOŁANIE	#ODWOŁANIE
[7a1] + [2d] łączna kwota wyłączeń z art. 243 ust. 3 przypadająca na dany rok budżetowy	0,00	#ODWOŁANIE	#ODWOŁANIE	#ODWOŁANIE	#ODWOŁANIE	#ODWOŁANIE
spłata + odsetk - wyłączenia [[R+O] - wyłączenia]	695 145,00	#ODWOŁANIE	#ODWOŁANIE	#ODWOŁANIE	#ODWOŁANIE	#ODWOŁANIE
wskaźnik z roku bieżącego: [R + O - wyłączenia] / [D] (z wyłączeniem spłat)	5,37%	#ODWOŁANIE	#ODWOŁANIE	#ODWOŁANIE	#ODWOŁANIE	#ODWOŁANIE
zgodność z relacją art. 243 (z wyłączeniami)	ZGODNE	#ODWOŁANIE	#ODWOŁANIE	#ODWOŁANIE	#ODWOŁANIE	#ODWOŁANIE

Dodatkowa analiza wskaźnika z art. 243

na podstawie:

prawa strona wzoru

	2039	2040	2041	2042	2043
[1a] Dochody bieżące [Db]	#ODWOŁANIE	#ODWOŁANIE	#ODWOŁANIE	#ODWOŁANIE	#ODWOŁANIE
[1c] + ze sprzedaży majątku [Sm]	#ODWOŁANIE	#ODWOŁANIE	#ODWOŁANIE	#ODWOŁANIE	#ODWOŁANIE
[24] - Wydatki bieżące [Wb]	#ODWOŁANIE	#ODWOŁANIE	#ODWOŁANIE	#ODWOŁANIE	#ODWOŁANIE
[Db + Sm - Wb]	#ODWOŁANIE	#ODWOŁANIE	#ODWOŁANIE	#ODWOŁANIE	#ODWOŁANIE
[1] Dochody ogółem [D]	#ODWOŁANIE	#ODWOŁANIE	#ODWOŁANIE	#ODWOŁANIE	#ODWOŁANIE
wsk.jednoroczny [Db + Sm - Wb] / [D]	#ODWOŁANIE	#ODWOŁANIE	#ODWOŁANIE	#ODWOŁANIE	#ODWOŁANIE
(Suma wsk. z 3 poprzednich lat) / 3	#ODWOŁANIE	#ODWOŁANIE	#ODWOŁANIE	#ODWOŁANIE	#ODWOŁANIE

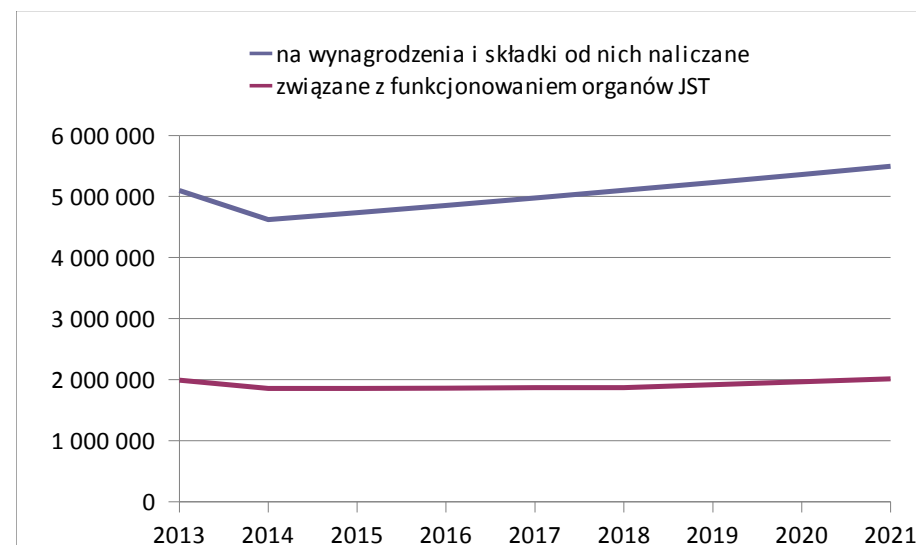
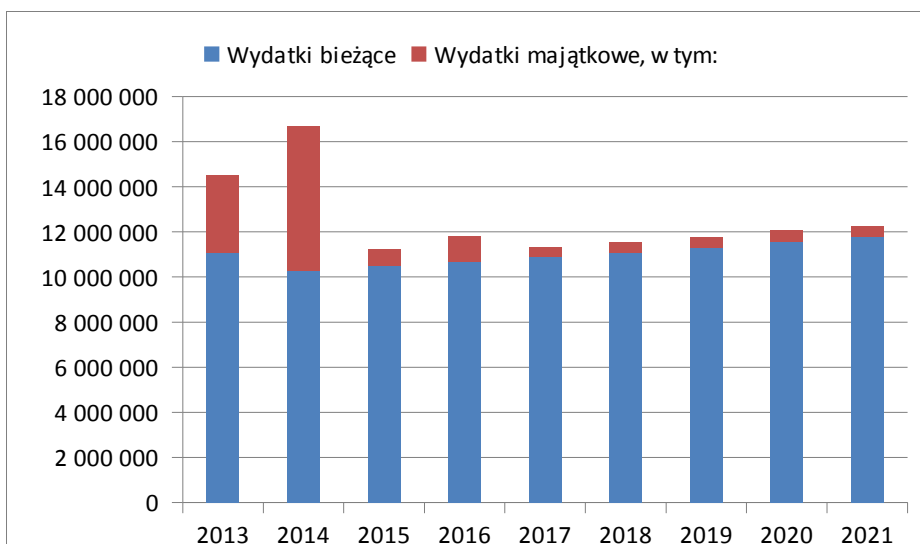
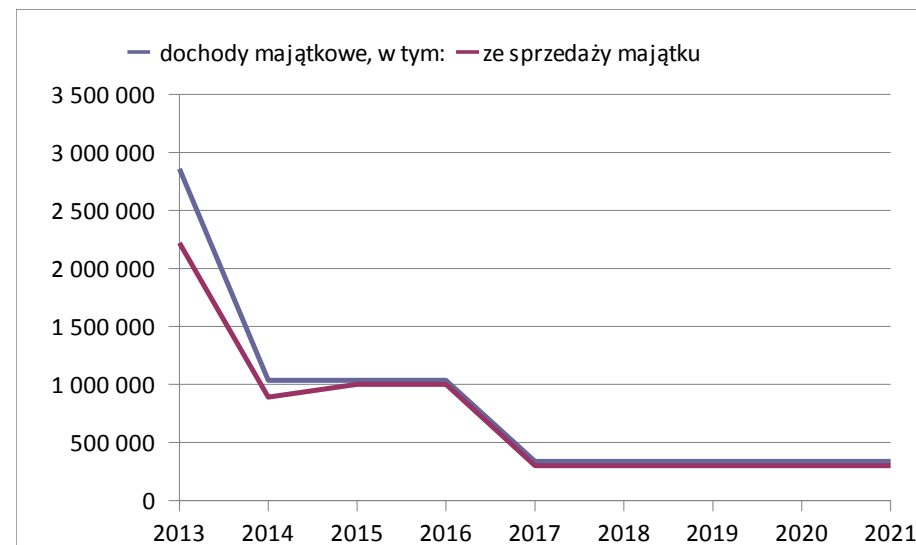
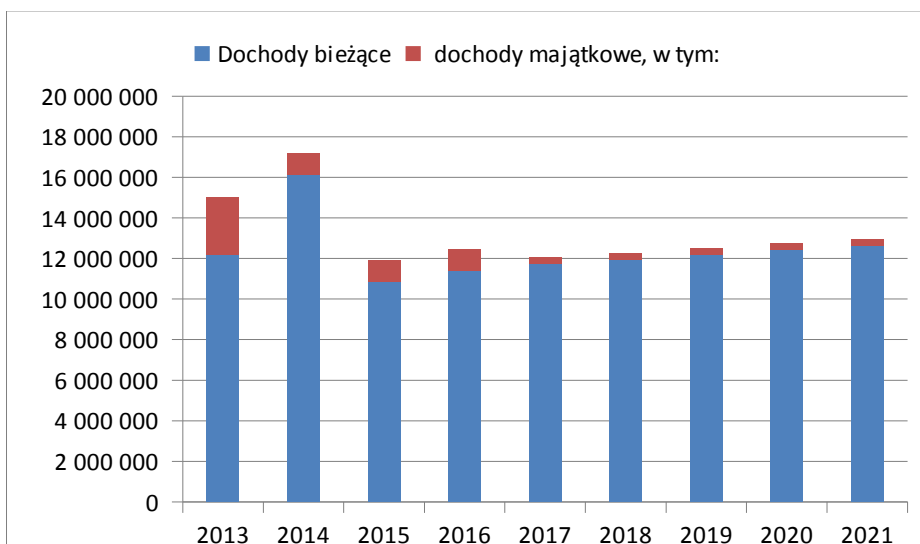
wskaźnik obliczony z wykonaniem za r

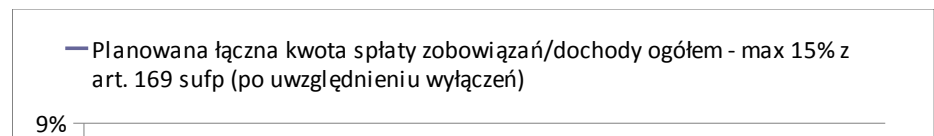
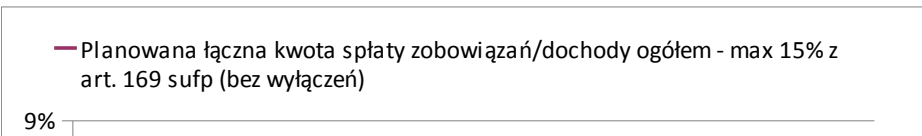
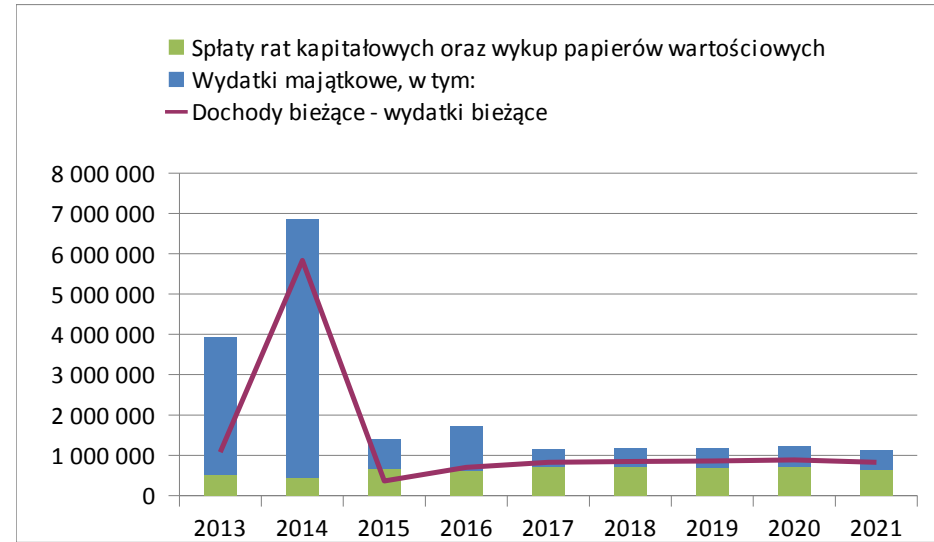
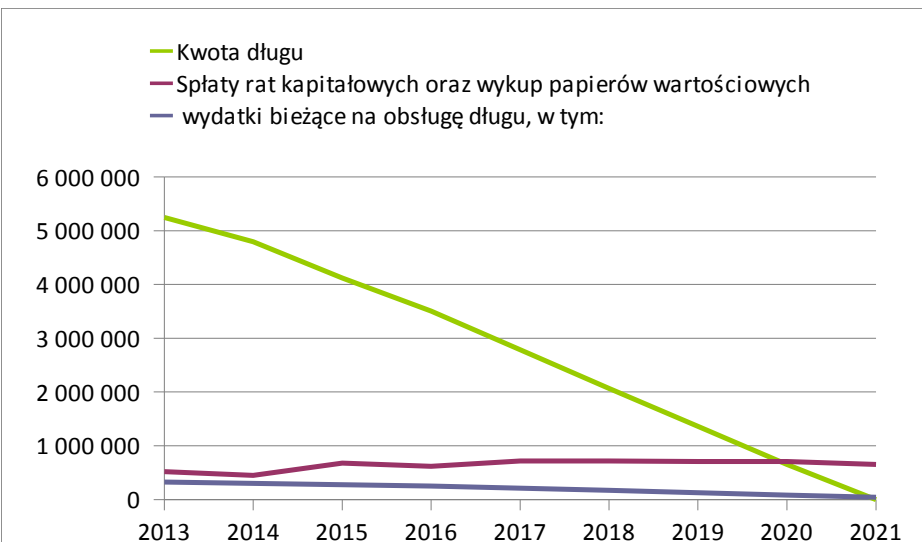
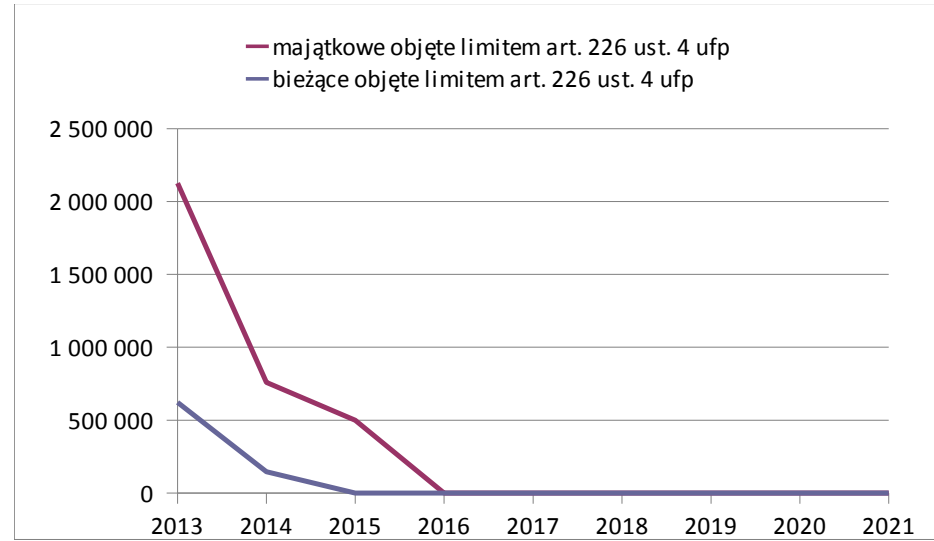
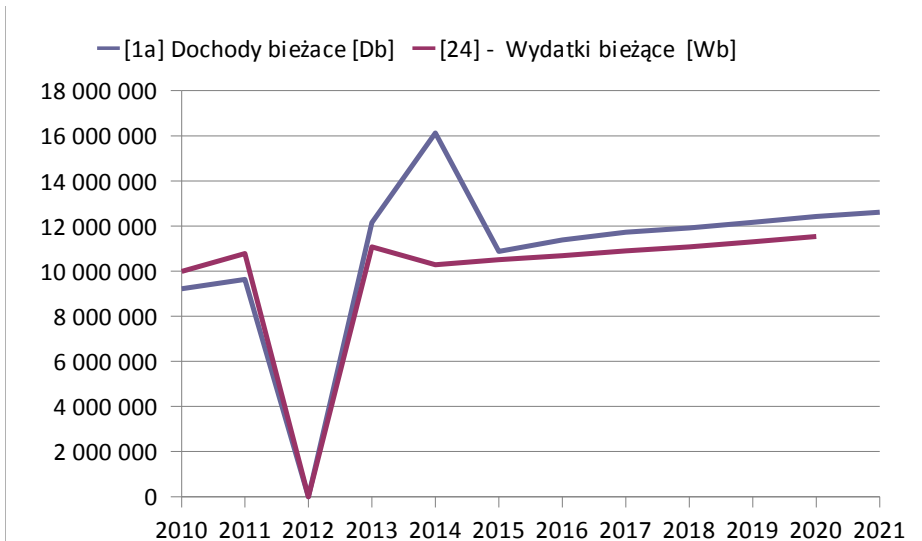
lewa strona wzoru

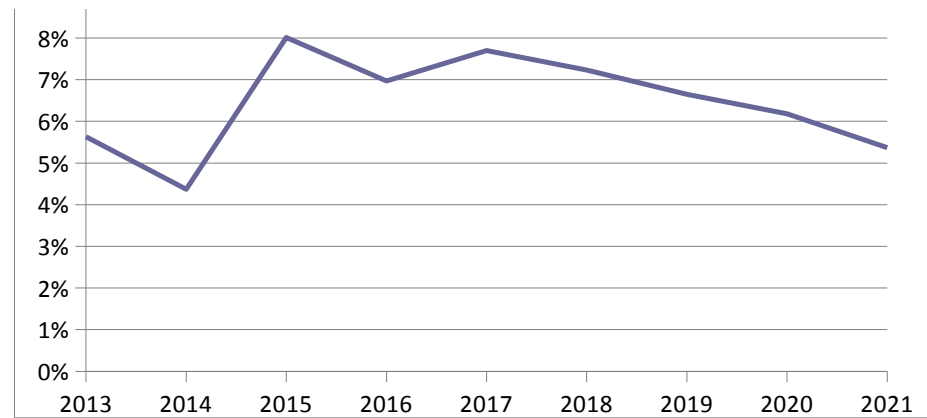
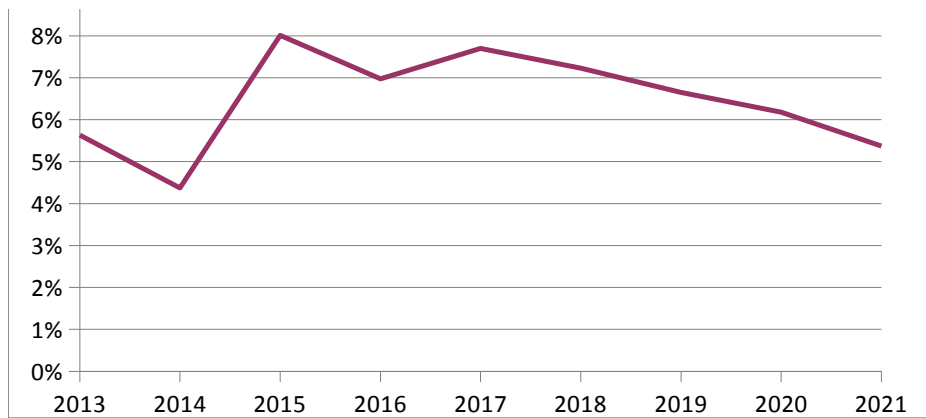
	2038	2039	2040	2041	2042
[7a] spłata [R]	#ODWOŁANIE	#ODWOŁANIE	#ODWOŁANIE	#ODWOŁANIE	#ODWOŁANIE
[7b1] odsetki [O]	#ODWOŁANIE	#ODWOŁANIE	#ODWOŁANIE	#ODWOŁANIE	#ODWOŁANIE
[2c] zobowiązania z tytułu poręczeń [O]	#ODWOŁANIE	#ODWOŁANIE	#ODWOŁANIE	#ODWOŁANIE	#ODWOŁANIE
spłata + odsetki+zobowiązania z tytułu poręczeń [R+O]	#ODWOŁANIE	#ODWOŁANIE	#ODWOŁANIE	#ODWOŁANIE	#ODWOŁANIE
[1] dochody ogółem [D]	#ODWOŁANIE	#ODWOŁANIE	#ODWOŁANIE	#ODWOŁANIE	#ODWOŁANIE
wskaźnik z roku bieżącego spłata + odsetki/dochody [R+O]/[D] (bez wyłączeń)	#ODWOŁANIE	#ODWOŁANIE	#ODWOŁANIE	#ODWOŁANIE	#ODWOŁANIE
zgodność z relacją art. 243 ust. 1 (bez wyłączeń)	#ODWOŁANIE	#ODWOŁANIE	#ODWOŁANIE	#ODWOŁANIE	#ODWOŁANIE
[7a1] + [2d] łączna kwota wyłączeń z art. 243 ust. 3 przypadająca na dany rok budżetowy	#ODWOŁANIE	#ODWOŁANIE	#ODWOŁANIE	#ODWOŁANIE	#ODWOŁANIE
spłata + odsetk - wyłączenia [[R+O] - wyłączenia]	#ODWOŁANIE	#ODWOŁANIE	#ODWOŁANIE	#ODWOŁANIE	#ODWOŁANIE
wskaźnik z roku bieżącego: [R + O - wyłączenia] / [D] (z wyłączeniem spłat)	#ODWOŁANIE	#ODWOŁANIE	#ODWOŁANIE	#ODWOŁANIE	#ODWOŁANIE
zgodność z relacją art. 243 (z wyłączeniami)	#ODWOŁANIE	#ODWOŁANIE	#ODWOŁANIE	#ODWOŁANIE	#ODWOŁANIE

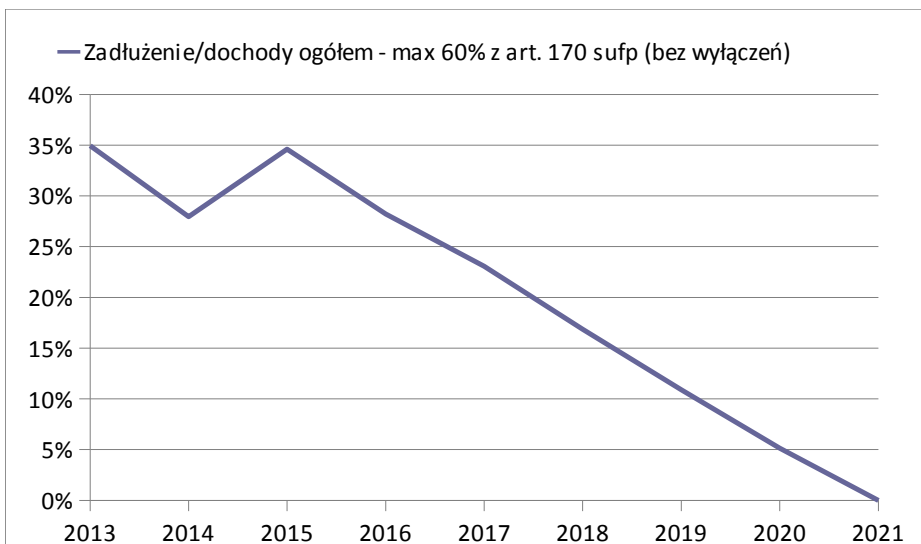
Analiza graficzna danych z WPF

0

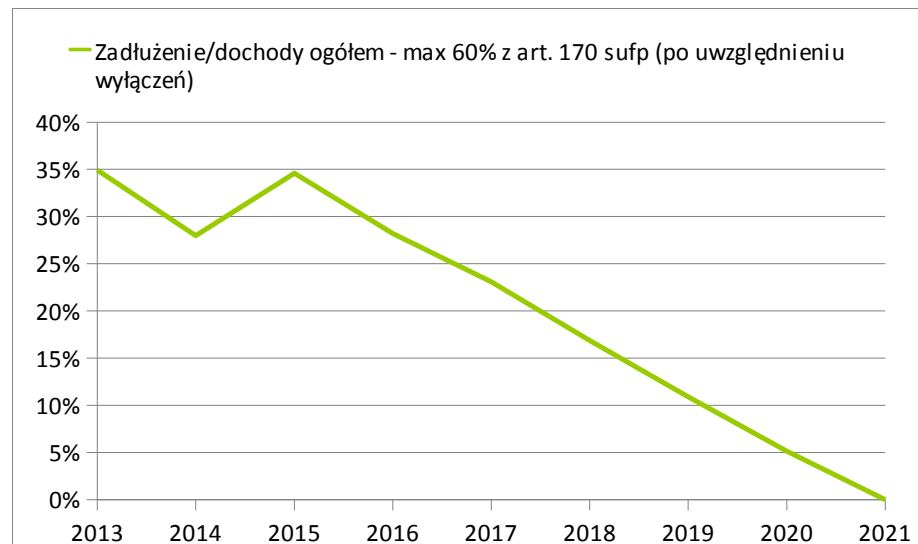




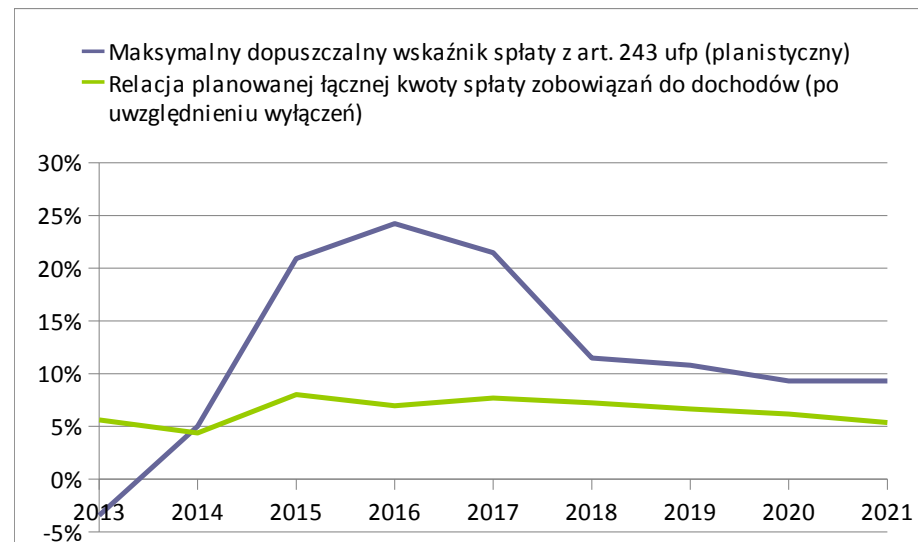
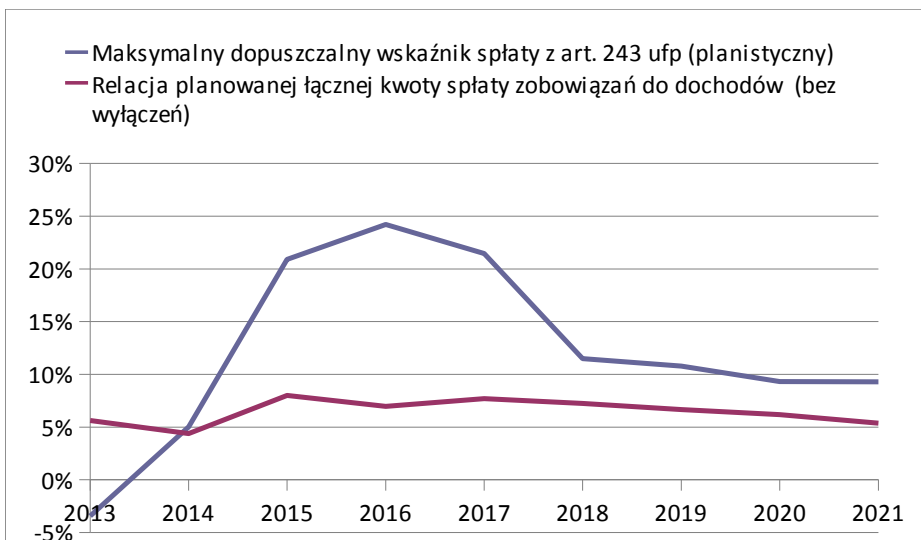




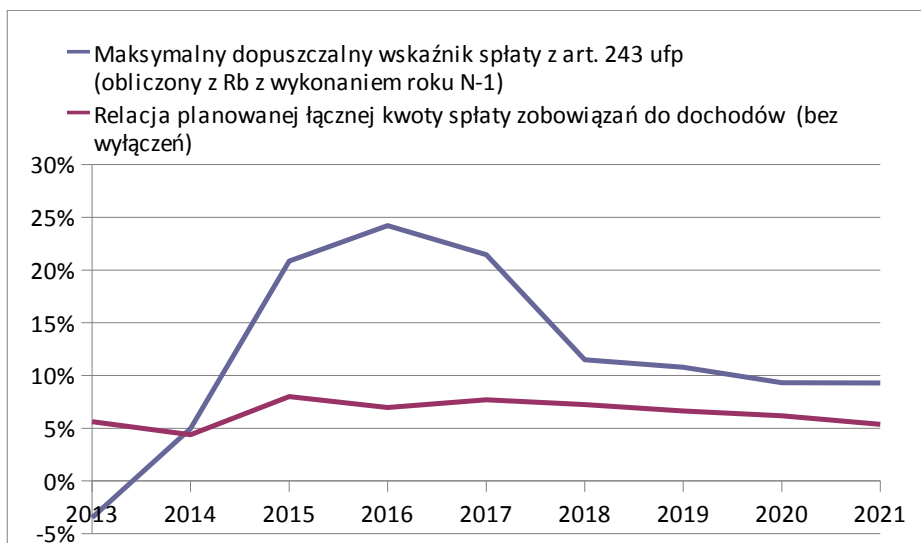
Rysunek z wskaźnikiem planistycznym



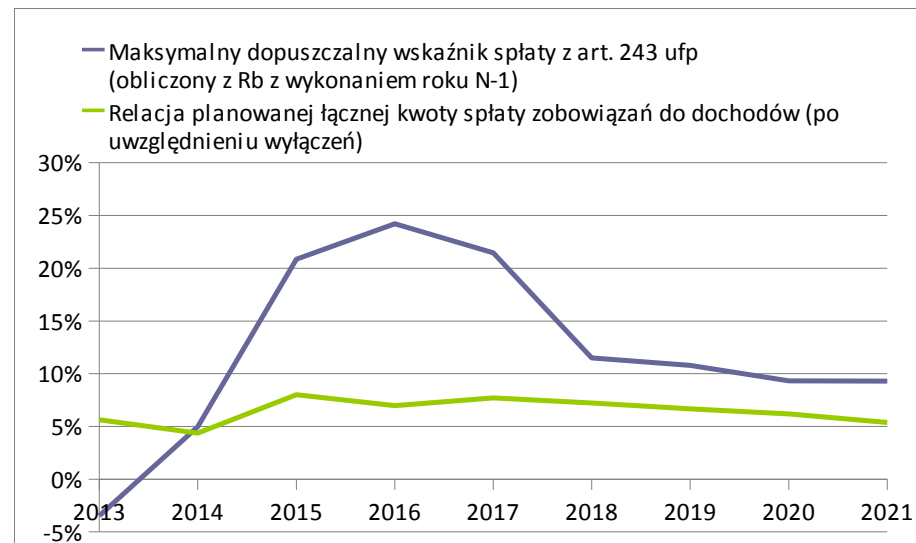
Rysunek z wskaźnikiem planistycznym



Rysunek z wskaźnikiem wg wykonania



Rysunek z wskaźnikiem wg wykonania



Wieloletnia Prognoza Finansowa Gminy Smóldzino na lata 2013 - 2021. Załącznik Nr 1 do Uchwały Nr/...../2012 Rady Gminy Smóldzino z dnia 27

Lp.	Wyszczególnienie	2013	2014	2015	2016	2017	2018	2019	2020	2021
1.	Dochody ogółem	15 013 995,69	17 155 474,00	11 906 939,00	12 415 850,00	12 067 299,00	12 257 069,00	12 499 943,00	12 762 366,00	12 951 096,00
	Dochody bieżące	12 154 535,72	16 119 364,00	10 870 829,00	11 379 740,00	11 731 189,00	11 920 959,00	12 163 833,00	12 426 256,00	12 614 986,00
	środki na programy, projekty lub zadania finansowane z udziałem środków, o których mowa w art. 5 ust. 1 pkt 2 ustawy, w tym:	521 225,72	145 984,40	0,00	0,00	0,00	0,00	0,00	0,00	0,00
	środki określone w art. 5 ust. 1 pkt 2 ustawy	519 907,22	145 984,40	0,00	0,00	0,00	0,00	0,00	0,00	0,00
	dochody majątkowe, w tym:	2 859 459,97	1 036 110,00	1 036 110,00	1 036 110,00	336 110,00	336 110,00	336 110,00	336 110,00	336 110,00
	ze sprzedaży majątku	2 220 000,00	890 125,60	1 000 000,00	1 000 000,00	300 000,00	300 000,00	300 000,00	300 000,00	300 000,00
	środki na programy, projekty lub zadania finansowane z udziałem środków, o których mowa w art. 5 ust. 1 pkt 2, w tym:	621 959,97	145 984,40	0,00	0,00	0,00	0,00	0,00	0,00	0,00
	środki określone w art. 5 ust. 1 pkt 2 ustawy	466 469,97	145 984,00	0,00	0,00	0,00	0,00	0,00	0,00	0,00
2.	Wydatki ogółem	14 495 403,69	16 699 895,00	11 225 655,00	11 788 632,00	11 338 526,00	11 535 240,00	11 786 694,00	12 051 826,00	12 261 364,00
	Wydatki bieżące	11 076 535,72	10 280 307,00	10 505 250,00	10 681 043,00	10 904 958,00	11 074 969,00	11 304 963,00	11 541 848,00	11 786 048,00
	Wydatki bieżące (bez odsetek i prowizji od: kredytów i pożyczek oraz wyemitowanych papierów wartościowych), w tym:	10 749 818,72	9 979 625,00	10 229 116,00	10 432 939,00	10 693 762,00	10 906 574,00	11 179 238,00	11 458 719,00	11 745 187,00
	z tytułu poręczeń i gwarancji	0,00	0,00	0,00	0,00	0,00	0,00	0,00	0,00	0,00
	w tym: gwarancje i poręczenia podlegające wyłączeniu z limitów spłaty zobowiązań z art. 243 ufp/169 sufp	0,00	0,00	0,00	0,00	0,00	0,00	0,00	0,00	0,00
	na pokrycie ujemnego wyniku finansowego samodzielnego publicznego zakładu opieki zdrowotnej	0,00	0,00	0,00	0,00	0,00	0,00	0,00	0,00	0,00
	na projekty realizowane przy udziale środków, o których mowa w art. 5 ust. 1 pkt 2, w tym:	521 225,72	145 984,40	0,00	0,00	0,00	0,00	0,00	0,00	0,00
	finansowane środkami określonymi w art. 5 ust. 1 pkt 2 ustawy	519 907,22	145 984,40	0,00	0,00	0,00	0,00	0,00	0,00	0,00
	wydatki bieżące na obsługę długu, w tym:	326 717,00	300 682,00	276 134,00	248 104,00	211 196,00	168 395,00	125 725,00	83 129,00	40 861,00
	odsetki i dyskonto	326 717,00	300 682,00	276 134,00	248 104,00	211 196,00	168 395,00	125 725,00	83 129,00	40 861,00
	Wydatki majątkowe, w tym:	3 418 867,97	6 419 588,00	720 405,00	1 107 589,00	433 568,00	460 271,00	481 731,00	509 978,00	475 316,00
	na projekty realizowane przy udziale środków, o których mowa w art. 5 ust. 1 pkt 2, w tym:	621 959,97	0,00	0,00	0,00	0,00	0,00	0,00	0,00	0,00
	finansowane środkami określonymi w art. 5 ust. 1 pkt 2 ustawy	466 469,97	0,00	0,00	0,00	0,00	0,00	0,00	0,00	0,00
3.	Wynik budżetu	518 592,00	455 579,00	681 284,00	627 218,00	728 773,00	721 829,00	713 249,00	710 540,00	689 732,00
4.	Dochody bieżące - wydatki bieżące	1 078 000,00	5 839 057,00	365 579,00	698 697,00	826 231,00	845 990,00	858 870,00	884 408,00	828 938,00
	Dochody majątkowe - wydatki majątkowe	-559 408,00	-5 383 478,00	315 705,00	-71 479,00	-97 458,00	-124 161,00	-145 621,00	-173 868,00	-139 206,00
5.	Przychody budżetu	0,00	0,00	0,00	0,00	0,00	0,00	0,00	0,00	0,00
	Nadwyżka budżetowa z lat ubiegłych angażowana w budżecie roku bieżącego	0,00	0,00	0,00	0,00	0,00	0,00	0,00	0,00	0,00
	w tym: na pokrycie deficytu budżetu	0,00	0,00	0,00	0,00	0,00	0,00	0,00	0,00	0,00
	Wolne środki, o których mowa w art. 217 ust.2 pkt 6 ufp, angażowane w budżecie roku bieżącego	0,00	0,00	0,00	0,00	0,00	0,00	0,00	0,00	0,00
	w tym: na pokrycie deficytu budżetu	0,00	0,00	0,00	0,00	0,00	0,00	0,00	0,00	0,00
	Kredyty, pożyczki, sprzedaż papierów wartościowych	0,00	0,00	0,00	0,00	0,00	0,00	0,00	0,00	0,00
	w tym: na pokrycie deficytu budżetu	0,00	0,00	0,00	0,00	0,00	0,00	0,00	0,00	0,00
	Inne przychody niezwiązane z zaciągnięciem długu	0,00	0,00	0,00	0,00	0,00	0,00	0,00	0,00	0,00
	w tym: na pokrycie deficytu budżetu	0,00	0,00	0,00	0,00	0,00	0,00	0,00	0,00	0,00
6.	Rozchody budżetu	518 592,00	455 579,00	681 284,00	627 218,00	728 773,00	721 829,00	713 249,00	710 540,00	689 732,00
	Spłaty rat kapitałowych oraz wykup papierów wartościowych	518 592,00	448 596,00	677 196,00	617 796,00	717 796,00	717 812,00	706 132,00	706 132,00	654 284,00
	w tym: kwota wyłączeń z art. 243 ust. 3 pkt 1 ufp oraz art. 169 ust. 3 sufp przypadająca na dany rok	0,00	0,00	0,00	0,00	0,00	0,00	0,00	0,00	0,00
	Inne rozchody (bez spłaty długu, np. udzielane pożyczki)	0,00	6 983,00	4 088,00	9 422,00	10 977,00	4 017,00	7 117,00	4 408,00	35 448,00

Wieloletnia Prognoza Finansowa Gminy Smoldzino na lata 2013 - 2021. Załącznik Nr 1 do Uchwały Nr/...../2012 Rady Gminy Smoldzino z dnia 27

Lp.	Wyszczególnienie	2013	2014	2015	2016	2017	2018	2019	2020	2021
7.	Kwota długu	5 245 744,00	4 797 148,00	4 119 952,00	3 502 156,00	2 784 360,00	2 066 548,00	1 360 416,00	654 284,00	0,00
	w tym: dług spłacany wydatkami (zobowiązania wymagalne, umowy zaliczane do kategorii kredytów i pożyczek, itp.)	0,00	0,00	0,00	0,00	0,00	0,00	0,00	0,00	0,00
8.	Łączna kwota wyłączeń z art. 170 ust. 3 sup	0,00	0,00	0,00	0,00	0,00	0,00	0,00	0,00	0,00

Wieloletnia Prognoza Finansowa Gminy Smóldzino na lata 2013 - 2021. Załącznik Nr 1 do Uchwały Nr/...../2012 Rady Gminy Smóldzino z dnia 27

Lp.	Wyszczególnienie	2013	2014	2015	2016	2017	2018	2019	2020	2021
9.	Zadłużenie/dochody ogółem - max 60% z art. 170 sufp (bez wyłączeń)	34,94%	27,96%	34,60%	28,21%	23,07%	16,86%	10,88%	5,13%	0,00%
9a.	Zadłużenie/dochody ogółem - max 60% z art. 170 sufp (po uwzględnieniu wyłączeń)	34,94%	27,96%	34,60%	28,21%	23,07%	16,86%	10,88%	5,13%	0,00%
10.	Planowana łączna kwota spłaty zobowiązań/dochody ogółem - max 15% z art. 169 sufp (bez wyłączeń)	5,63%	4,37%	8,01%	6,97%	7,70%	7,23%	6,65%	6,18%	5,37%
10a.	Planowana łączna kwota spłaty zobowiązań/dochody ogółem - max 15% z art. 169 sufp (po uwzględnieniu wyłączeń)	5,63%	4,37%	8,01%	6,97%	7,70%	7,23%	6,65%	6,18%	5,37%
11.	Kwota zobowiązań przypadających do spłaty w danym roku budżetowym, podlegająca doliczeniu zgodnie z art. 244 ufp (zobowiązania związku współtworzonego przez JST)	0,00	0,00	0,00	0,00	0,00	0,00	0,00	0,00	0,00
	Art. 243 ustawy z dnia 27 sierpnia 2009 r. - w ujęciu rocznym	21,97%	39,22%	11,47%	13,68%	9,33%	9,35%	9,27%	9,28%	8,72%
12.	Maksymalny dopuszczalny wskaźnik spłaty z art. 243 ufp (planistyczny)	-3,44%	5,02%	20,91%	24,22%	21,46%	11,49%	10,79%	9,32%	9,30%
	Maksymalny dopuszczalny wskaźnik spłaty z art. 243 ufp (obliczony z Rb z wykonaniem roku N-1)	-3,49%	4,97%	20,86%	24,22%	21,46%	11,49%	10,79%	9,32%	9,30%
13.	Relacja planowanej łącznej kwoty spłaty zobowiązań do dochodów (bez wyłączeń)	5,63%	4,37%	8,01%	6,97%	7,70%	7,23%	6,65%	6,18%	5,37%
13a.	Spełnienie wskaźnika spłaty z art. 243 ufp po uwzględnieniu art. 244 ufp (bez wyłączeń)	Nie spełnia	Spełnia	Spełnia	Spełnia	Spełnia	Spełnia	Spełnia	Spełnia	Spełnia
13b.	Spełnienie wskaźnika spłaty z art. 243 ufp (z wykonaniem N-1) po uwzględnieniu art. 244 ufp (bez wyłączeń)	Nie spełnia	Spełnia	Spełnia	Spełnia	Spełnia	Spełnia	Spełnia	Spełnia	Spełnia
14.	Relacja planowanej łącznej kwoty spłaty zobowiązań do dochodów (po uwzględnieniu wyłączeń)	5,63%	4,37%	8,01%	6,97%	7,70%	7,23%	6,65%	6,18%	5,37%
14a.	Spełnienie wskaźnika spłaty z art. 243 ufp po uwzględnieniu art. 244 ufp (po uwzględnieniu wyłączeń)	Nie spełnia	Spełnia	Spełnia	Spełnia	Spełnia	Spełnia	Spełnia	Spełnia	Spełnia
14b.	Spełnienie wskaźnika spłaty z art. 243 ufp (z wykonaniem N-1) po uwzględnieniu art. 244 ufp (po uwzględnieniu wyłączeń)	Nie spełnia	Spełnia	Spełnia	Spełnia	Spełnia	Spełnia	Spełnia	Spełnia	Spełnia
15.	Informacja z art. 226 ust. 2, tj. wydatki:	x	x	x	x	x	x	x	x	x
	na wynagrodzenia i składki od nich naliczane	5 097 059,00	4 621 054,00	4 736 580,00	4 854 995,00	4 976 370,00	5 100 779,00	5 228 298,00	5 359 006,00	5 492 981,00
	związane z funkcjonowaniem organów JST	1 992 884,00	1 854 520,00	1 856 883,00	1 860 305,00	1 868 812,00	1 870 433,00	1 917 194,00	1 965 123,00	2 014 251,00
	bieżące objęte limitem art. 226 ust. 4 ufp	622 277,20	145 984,40	0,00	0,00	0,00	0,00	0,00	0,00	0,00
	majątkowe objęte limitem art. 226 ust. 4 ufp	2 125 612,64	758 805,00	500 000,00	0,00	0,00	0,00	0,00	0,00	0,00
16.	Przeznaczenie nadwyżki w poszczególnych latach objętych prognozą: **	518 592,00	455 579,00	681 284,00	627 218,00	728 773,00	721 829,00	713 249,00	710 540,00	689 732,00
17.	Wartość przyjętych zobowiązań	0,00	0,00	0,00	0,00	0,00	0,00	0,00	0,00	0,00
	w tym: od samorządowych samodzielnych publicznych zakładów opieki zdrowotnej	0,00	0,00	0,00	0,00	0,00	0,00	0,00	0,00	0,00
18.	Kwoty ujęte w prognozie dochodów, wydatków i długu związane ze spłatą zobowiązań przyjętych od spoz									
	Dochody budżetowe z tytułu dotacji celowej z budżetu państwa o której mowa w art. 196 ustawy o działalności leczniczej	0,00	0,00	0,00	0,00	0,00	0,00	0,00	0,00	0,00
	Wysokość zobowiązań podlegających umorzeniu, o którym mowa w art. 190 ustawy o działalności leczniczej	0,00	0,00	0,00	0,00	0,00	0,00	0,00	0,00	0,00
	Wydatki na spłatę przyjętych zobowiązań spoz likwidowanego na zasadach określonych w przepisach o działalności leczniczej	0,00	0,00	0,00	0,00	0,00	0,00	0,00	0,00	0,00
	Wydatki na spłatę przyjętych zobowiązań spoz przekształconego na zasadach określonych w przepisach o działalności leczniczej, w tym:	0,00	0,00	0,00	0,00	0,00	0,00	0,00	0,00	0,00

Wieloletnia Prognoza Finansowa Gminy Smóldzino na lata 2013 - 2021. Załącznik Nr 1 do Uchwały Nr/...../2012 Rady Gminy Smóldzino z dnia 27

Lp.	Wyszczególnienie	2013	2014	2015	2016	2017	2018	2019	2020	2021
	na spłatę przyjętych zobowiązań spzoz przekształconego na zasadach określonych w przepisach o działalności leczniczej, w wysokości w jakiej nie podlegają sfinansowaniu dotacją z budżetu państwa	0,00	0,00	0,00	0,00	0,00	0,00	0,00	0,00	0,00

* środki, o których mowa w art. 5 ust. 1 pkt 2 ustawy o finansach publicznych z 2009 r.

** Przeznaczenie planowanej nadwyżki budżetowej jest szczegółowo opisane w objaśnieniach.

Lp.	Wyszczególnienie	2013	2014	2015	2016	2017	2018	2019
	Dochody ogółem, z tego:	15 013 995,69	17 155 474,00	11 906 939,00	12 415 850,00	12 067 299,00	12 257 069,00	12 499 943,00
	dochody bieżące, w tym:	12 154 535,72	16 119 364,00	10 870 829,00	11 379 740,00	11 731 189,00	11 920 959,00	12 163 833,00
	środki na programy, projekty lub zadania finansowane z udziałem środków, o których mowa w art. 5 ust. 1 pkt 2 ustawy, w tym:	521 225,72	145 984,40	0,00	0,00	0,00	0,00	0,00
	środki określone w art. 5 ust. 1 pkt 2 ustawy	519 907,22	145 984,40	0,00	0,00	0,00	0,00	0,00
	dochody majątkowe, w tym:	2 859 459,97	1 036 110,00	1 036 110,00	1 036 110,00	336 110,00	336 110,00	336 110,00
	ze sprzedaży majątku	2 220 000,00	890 125,60	1 000 000,00	1 000 000,00	300 000,00	300 000,00	300 000,00
	środki na programy, projekty lub zadania finansowane z udziałem środków, o których mowa w art. 5 ust. 1 pkt 2, w tym:	621 959,97	145 984,40	0,00	0,00	0,00	0,00	0,00
	środki określone w art. 5 ust. 1 pkt 2 ustawy	466 469,97	145 984,00	0,00	0,00	0,00	0,00	0,00
	Wydatki bieżące (bez odsetek i prowizji od: kredytów i pożyczek oraz wyemitowanych papierów wartościowych), w tym:	10 749 818,72	9 979 625,00	10 229 116,00	10 432 939,00	10 693 762,00	10 906 574,00	11 179 238,00
	na wynagrodzenia i składki od nich naliczane	5 097 059,00	4 621 054,00	4 736 580,00	4 854 995,00	4 976 370,00	5 100 779,00	5 228 298,00
	związane z funkcjonowaniem organów JST	1 992 884,00	1 854 520,00	1 856 883,00	1 860 305,00	1 868 812,00	1 870 433,00	1 917 194,00
	z tytułu gwarancji i poręczeń, w tym:	0,00	0,00	0,00	0,00	0,00	0,00	0,00
	gwarancje i poręczenia podlegające wyłączeniu z limitów spłaty zobowiązań z art. 243 ufp/169sufp	0,00	0,00	0,00	0,00	0,00	0,00	0,00
	na pokrycie ujemnego wyniku finansowego samodzielnego publicznego zakładu opieki zdrowotnej	0,00	0,00	0,00	0,00	0,00	0,00	0,00
	wydatki bieżące objęte limitem art. 226 ust. 4 ufp	622 277,20	145 984,40	0,00	0,00	0,00	0,00	0,00
	na projekty realizowane przy udziale środków, o których mowa w art. 5 ust. 1 pkt 2, w tym:	521 225,72	145 984,40	0,00	0,00	0,00	0,00	0,00
	finansowane środkami określonymi w art. 5 ust. 1 pkt 2 ustawy	519 907,22	145 984,40	0,00	0,00	0,00	0,00	0,00
	Różnica (1-2)	4 264 176,97	7 175 849,00	1 677 823,00	1 982 911,00	1 373 537,00	1 350 495,00	1 320 705,00
	Nadwyżka budżetowa z lat ubiegłych angażowana w budżecie roku bieżącego	0,00	0,00	0,00	0,00	0,00	0,00	0,00
	w tym: na pokrycie deficytu budżetu	0,00	0,00	0,00	0,00	0,00	0,00	0,00
	Wolne środki, o których mowa w art. 217 ust. 2 pkt 6 ufp, angażowane w budżecie roku bieżącego	0,00	0,00	0,00	0,00	0,00	0,00	0,00
	w tym: na pokrycie deficytu budżetu	0,00	0,00	0,00	0,00	0,00	0,00	0,00
	Inne przychody nie związane z zaciągnięciem długu	0,00	0,00	0,00	0,00	0,00	0,00	0,00
	w tym: na pokrycie deficytu budżetu	0,00	0,00	0,00	0,00	0,00	0,00	0,00
	Środki do dyspozycji (3+4+5)	4 264 176,97	7 175 849,00	1 677 823,00	1 982 911,00	1 373 537,00	1 350 495,00	1 320 705,00
	Splata i obsługa długu, z tego:	845 309,00	749 278,00	953 330,00	865 900,00	928 992,00	886 207,00	831 857,00
	rozchody z tytułu spłaty rat kapitałowych oraz wykupu papierów wartościowych, w tym:	518 592,00	448 596,00	677 196,00	617 796,00	717 796,00	717 812,00	706 132,00
	kwota wyłączeń z art. 243 ust. 3 pkt 1 ufp oraz art. 169 ust. 3 sufp przypadająca na dany rok budżetowy	0,00	0,00	0,00	0,00	0,00	0,00	0,00
	wydatki bieżące na obsługę długu, w tym:	326 717,00	300 682,00	276 134,00	248 104,00	211 196,00	168 395,00	125 725,00
	odsetki i dyskonto	326 717,00	300 682,00	276 134,00	248 104,00	211 196,00	168 395,00	125 725,00
	Inne rozchody (bez spłaty długu np. udzielane pożyczki)	0,00	6 983,00	4 088,00	9 422,00	10 977,00	4 017,00	7 117,00
	Środki do dyspozycji (6-7-8)	3 418 867,97	6 419 588,00	720 405,00	1 107 589,00	433 568,00	460 271,00	481 731,00

Lp.	Wyszczególnienie	2013	2014	2015	2016	2017	2018	2019
	Wydatki majątkowe, w tym:	3 418 867,97	6 419 588,00	720 405,00	1 107 589,00	433 568,00	460 271,00	481 731,00
	wydatki majątkowe objęte limitem art. 226 ust. 4 ufp	2 125 612,64	758 805,00	500 000,00	0,00	0,00	0,00	0,00
	na projekty realizowane przy udziale środków, o których mowa w art. 5 ust. 1 pkt 2, w tym:	621 959,97	0,00	0,00	0,00	0,00	0,00	0,00
	finansowane środkami określonymi w art. 5 ust. 1 pkt 2 ustawy	466 469,97	0,00	0,00	0,00	0,00	0,00	0,00
	Kredyty, pożyczki, sprzedaż papierów wartościowych	0,00	0,00	0,00	0,00	0,00	0,00	0,00
	w tym: na pokrycie deficytu budżetu	0,00	0,00	0,00	0,00	0,00	0,00	0,00
	Rozliczenie budżetu (9-10+11)	0,00	0,00	0,00	0,00	0,00	0,00	0,00
	Kwota długu, w tym:	5 245 744,00	4 797 148,00	4 119 952,00	3 502 156,00	2 784 360,00	2 066 548,00	1 360 416,00
	dług spłacany wydatkami (zobowiązania wymagalne, umowy zaliczane do kategorii kredytów i pożyczek, itp.)	0,00	0,00	0,00	0,00	0,00	0,00	0,00
	Łączna kwota wyłączeń z art. 170 ust. 3 sufp	0,00	0,00	0,00	0,00	0,00	0,00	0,00
	Kwota zobowiązań związku współtworzonego przez jst przypadających do spłaty w danym roku budżetowym podlegająca doliczeniu zgodnie z art. 244 ufp	0,00	0,00	0,00	0,00	0,00	0,00	0,00
	Kwoty nadwyżki budżetowej planowanej w poszczególnych latach objętych prognozą **	518 592,00	455 579,00	681 284,00	627 218,00	728 773,00	721 829,00	713 249,00
	Wartość przyjętych zobowiązań, w tym:	0,00	0,00	0,00	0,00	0,00	0,00	0,00
	od spoz	0,00	0,00	0,00	0,00	0,00	0,00	0,00
	Kwoty ujęte w prognozie dochodów, wydatków i długu związane ze spłatą zobowiązań przyjętych od spoz							
	Dochody budżetowe z tytułu dotacji celowej z budżetu państwa o której mowa w art. 196 ustawy o działalności leczniczej	0,00	0,00	0,00	0,00	0,00	0,00	0,00
	Wysokość zobowiązań podlegających umorzeniu, o którym mowa w art. 190 ustawy o działalności leczniczej	0,00	0,00	0,00	0,00	0,00	0,00	0,00
	Wydatki na spłatę przyjętych zobowiązań spoz likwidowanego na zasadach określonych w przepisach o działalności leczniczej	0,00	0,00	0,00	0,00	0,00	0,00	0,00
	Wydatki na spłatę przyjętych zobowiązań spoz przekształconego na zasadach określonych w przepisach o działalności leczniczej, w tym:	0,00	0,00	0,00	0,00	0,00	0,00	0,00
	na spłatę przyjętych zobowiązań spoz przekształconego na zasadach określonych w przepisach o działalności leczniczej, w wysokości w jakiej nie podlegają sfinansowaniu dotacją z budżetu państwa	0,00	0,00	0,00	0,00	0,00	0,00	0,00
	Zadłużenie/dochody ogółem - max 60% z art. 170 sufp (bez wyłączeń)	34,9%	28,0%	34,6%	28,2%	23,1%	16,9%	10,9%
	Zadłużenie/dochody ogółem - max 60% z art. 170 sufp (po uwzględnieniu wyłączeń)	34,9%	28,0%	34,6%	28,2%	23,1%	16,9%	10,9%
	Planowana łączna kwota spłaty zobowiązań/dochody ogółem - max 15% z art. 169 sufp (bez wyłączeń)	5,6%	4,4%	8,0%	7,0%	7,7%	7,2%	6,7%
	Planowana łączna kwota spłaty zobowiązań/dochody ogółem - max 15% z art. 169 sufp (po uwzględnieniu wyłączeń)	5,6%	4,4%	8,0%	7,0%	7,7%	7,2%	6,7%

Lp.	Wyszczególnienie	2013	2014	2015	2016	2017	2018	2019
	Relacja (Db-Wb+Dsm)/Do, o której mowa w art. 243 w danym roku	22,0%	39,2%	11,5%	13,7%	9,3%	9,4%	9,3%
	Maksymalny dopuszczalny wskaźnik spłaty z art. 243 ufp	-3,4%	5,0%	20,9%	24,2%	21,5%	11,5%	10,8%
	Maksymalny dopuszczalny wskaźnik spłaty z art. 243 ufp (z wykonaniem za rok N-1)	-3,5%	5,0%	20,9%	24,2%	21,5%	11,5%	10,8%
	Relacja planowanej łącznej kwoty spłaty zobowiązań do dochodów (ze związku oraz bez wyłączeń)	5,6%	4,4%	8,0%	7,0%	7,7%	7,2%	6,7%
	Spełnienie wskaźnika spłaty z art. 243 ufp po uwzględnieniu art. 244 ufp (bez wyłączeń) (planistycznego)	Nie spełnia	Spełnia	Spełnia	Spełnia	Spełnia	Spełnia	Spełnia
	Spełnienie wskaźnika spłaty z art. 243 ufp po uwzględnieniu art. 244 ufp (bez wyłączeń) (z wykonaniem za rok N-1)	Nie spełnia	Spełnia	Spełnia	Spełnia	Spełnia	Spełnia	Spełnia
	Relacja planowanej łącznej kwoty spłaty zobowiązań do dochodów (po uwzględnieniu wyłączeń UE)	5,6%	4,4%	8,0%	7,0%	7,7%	7,2%	6,7%
	Spełnienie wskaźnika spłaty z art. 243 ufp po uwzględnieniu art. 244 ufp (po uwzględnieniu wyłączeń UE) (planistycznego)	Nie spełnia	Spełnia	Spełnia	Spełnia	Spełnia	Spełnia	Spełnia
	Spełnienie wskaźnika spłaty z art. 243 ufp po uwzględnieniu art. 244 ufp (po uwzględnieniu wyłączeń UE) (z wykonaniem za rok N-1)	Nie spełnia	Spełnia	Spełnia	Spełnia	Spełnia	Spełnia	Spełnia
	Dochody bieżące	12 154 535,72	16 119 364,00	10 870 829,00	11 379 740,00	11 731 189,00	11 920 959,00	12 163 833,00
	Wydatki bieżące razem	11 076 535,72	10 280 307,00	10 505 250,00	10 681 043,00	10 904 958,00	11 074 969,00	11 304 963,00
	Dochody bieżące - wydatki bieżące	1 078 000,00	5 839 057,00	365 579,00	698 697,00	826 231,00	845 990,00	858 870,00
	Dochody ogółem	15 013 995,69	17 155 474,00	11 906 939,00	12 415 850,00	12 067 299,00	12 257 069,00	12 499 943,00
	Wydatki ogółem	14 495 403,69	16 699 895,00	11 225 655,00	11 788 632,00	11 338 526,00	11 535 240,00	11 786 694,00
	Wynik budżetu	518 592,00	455 579,00	681 284,00	627 218,00	728 773,00	721 829,00	713 249,00
	Przychody budżetu	0,00	0,00	0,00	0,00	0,00	0,00	0,00
	Rozchody budżetu	518 592,00	455 579,00	681 284,00	627 218,00	728 773,00	721 829,00	713 249,00

* środki, o których mowa w art. 5 ust. 1 pkt 2 ustawy o finansach publicznych z 2009 r.

** Przeznaczenie planowanej nadwyżki budżetowej jest szczegółowo opisane w objaśnieniach.

Lp.	Wyszczególnienie	2020	2021	2022	2023	2024	2025	2026
	Dochody ogółem, z tego:	12 762 366,00	12 951 096,00	0,00	0,00	0,00	0,00	0,00
	dochody bieżące, w tym:	12 426 256,00	12 614 986,00	0,00	0,00	0,00	0,00	0,00
	środki na programy, projekty lub zadania finansowane z udziałem środków, o których mowa w art. 5 ust. 1 pkt 2 ustawy, w tym:	0,00	0,00	0,00	0,00	0,00	0,00	0,00
	środki określone w art. 5 ust. 1 pkt 2 ustawy	0,00	0,00	0,00	0,00	0,00	0,00	0,00
	dochody majątkowe, w tym:	336 110,00	336 110,00	0,00	0,00	0,00	0,00	0,00
	ze sprzedaży majątku	300 000,00	300 000,00	0,00	0,00	0,00	0,00	0,00
	środki na programy, projekty lub zadania finansowane z udziałem środków, o których mowa w art. 5 ust. 1 pkt 2, w tym:	0,00	0,00	0,00	0,00	0,00	0,00	0,00
	środki określone w art. 5 ust. 1 pkt 2 ustawy	0,00	0,00	0,00	0,00	0,00	0,00	0,00
	Wydatki bieżące (bez odsetek i prowizji od: kredytów i pożyczek oraz wyemitowanych papierów wartościowych), w tym:	11 458 719,00	11 745 187,00	0,00	0,00	0,00	0,00	0,00
	na wynagrodzenia i składki od nich naliczane	5 359 006,00	5 492 981,00	0,00	0,00	0,00	0,00	0,00
	związane z funkcjonowaniem organów JST	1 965 123,00	2 014 251,00	0,00	0,00	0,00	0,00	0,00
	z tytułu gwarancji i poręczeń, w tym:	0,00	0,00	0,00	0,00	0,00	0,00	0,00
	gwarancje i poręczenia podlegające wyłączeniu z limitów spłaty zobowiązań z art. 243 ufp/169sufp	0,00	0,00	0,00	0,00	0,00	0,00	0,00
	na pokrycie ujemnego wyniku finansowego samodzielnego publicznego zakładu opieki zdrowotnej	0,00	0,00	0,00	0,00	0,00	0,00	0,00
	wydatki bieżące objęte limitem art. 226 ust. 4 ufp	0,00	0,00	0,00	0,00	0,00	0,00	0,00
	na projekty realizowane przy udziale środków, o których mowa w art. 5 ust. 1 pkt 2, w tym:	0,00	0,00	0,00	0,00	0,00	0,00	0,00
	finansowane środkami określonymi w art. 5 ust. 1 pkt 2 ustawy	0,00	0,00	0,00	0,00	0,00	0,00	0,00
	Różnica (1-2)	1 303 647,00	1 205 909,00	0,00	0,00	0,00	0,00	0,00
	Nadwyżka budżetowa z lat ubiegłych angażowana w budżecie roku bieżącego	0,00	0,00	0,00	0,00	0,00	0,00	0,00
	w tym: na pokrycie deficytu budżetu	0,00	0,00	0,00	0,00	0,00	0,00	0,00
	Wolne środki, o których mowa w art. 217 ust. 2 pkt 6 ufp, angażowane w budżecie roku bieżącego	0,00	0,00	0,00	0,00	0,00	0,00	0,00
	w tym: na pokrycie deficytu budżetu	0,00	0,00	0,00	0,00	0,00	0,00	0,00
	Inne przychody nie związane z zaciągnięciem długu	0,00	0,00	0,00	0,00	0,00	0,00	0,00
	w tym: na pokrycie deficytu budżetu	0,00	0,00	0,00	0,00	0,00	0,00	0,00
	Środki do dyspozycji (3+4+5)	1 303 647,00	1 205 909,00	0,00	0,00	0,00	0,00	0,00
	Splata i obsługa długu, z tego:	789 261,00	695 145,00	0,00	0,00	0,00	0,00	0,00
	rozchody z tytułu spłaty rat kapitałowych oraz wykupu papierów wartościowych, w tym:	706 132,00	654 284,00	0,00	0,00	0,00	0,00	0,00
	kwota wyłączeń z art. 243 ust. 3 pkt 1 ufp oraz art. 169 ust. 3 sufp przypadająca na dany rok budżetowy	0,00	0,00	0,00	0,00	0,00	0,00	0,00
	wydatki bieżące na obsługę długu, w tym:	83 129,00	40 861,00	0,00	0,00	0,00	0,00	0,00
	odsetki i dyskonto	83 129,00	40 861,00	0,00	0,00	0,00	0,00	0,00
	Inne rozchody (bez spłaty długu np. udzielane pożyczki)	4 408,00	35 448,00	0,00	0,00	0,00	0,00	0,00
	Środki do dyspozycji (6-7-8)	509 978,00	475 316,00	0,00	0,00	0,00	0,00	0,00

Lp.	Wyszczególnienie	2020	2021	2022	2023	2024	2025	2026
	Wydatki majątkowe, w tym:	509 978,00	475 316,00	0,00	0,00	0,00	0,00	0,00
	wydatki majątkowe objęte limitem art. 226 ust. 4 ufp	0,00	0,00	0,00	0,00	0,00	0,00	0,00
	na projekty realizowane przy udziale środków, o których mowa w art. 5 ust. 1 pkt 2, w tym:	0,00	0,00	0,00	0,00	0,00	0,00	0,00
	finansowane środkami określonymi w art. 5 ust. 1 pkt 2 ustawy	0,00	0,00	0,00	0,00	0,00	0,00	0,00
	Kredyty, pożyczki, sprzedaż papierów wartościowych	0,00	0,00	0,00	0,00	0,00	0,00	0,00
	w tym: na pokrycie deficytu budżetu	0,00	0,00	0,00	0,00	0,00	0,00	0,00
	Rozliczenie budżetu (9-10+11)	0,00	0,00	0,00	0,00	0,00	0,00	0,00
	Kwota długu, w tym:	654 284,00	0,00	0,00	0,00	0,00	0,00	0,00
	dług spłacany wydatkami (zobowiązania wymagalne, umowy zaliczane do kategorii kredytów i pożyczek, itp.)	0,00	0,00	0,00	0,00	0,00	0,00	0,00
	Łączna kwota wyłączeń z art. 170 ust. 3 sufp	0,00	0,00	0,00	0,00	0,00	0,00	0,00
	Kwota zobowiązań związku współtworzonego przez jst przypadających do spłaty w danym roku budżetowym podlegająca doliczeniu zgodnie z art. 244 ufp	0,00	0,00	0,00	0,00	0,00	0,00	0,00
	Kwoty nadwyżki budżetowej planowanej w poszczególnych latach objętych prognozą **	710 540,00	689 732,00	0,00	0,00	0,00	0,00	0,00
	Wartość przejętych zobowiązań, w tym:	0,00	0,00	0,00	0,00	0,00	0,00	0,00
	od spzoz	0,00	0,00	0,00	0,00	0,00	0,00	0,00
	Kwoty ujęte w prognozie dochodów, wydatków i długu związane ze spłatą zobowiązań przejętych od spzoz							
	Dochody budżetowe z tytułu dotacji celowej z budżetu państwa o której mowa w art. 196 ustawy o działalności leczniczej	0,00	0,00	0,00	0,00	0,00	0,00	0,00
	Wysokość zobowiązań podlegających umorzeniu, o którym mowa w art. 190 ustawy o działalności leczniczej	0,00	0,00	0,00	0,00	0,00	0,00	0,00
	Wydatki na spłatę przejętych zobowiązań spzoz likwidowanego na zasadach określonych w przepisach o działalności leczniczej	0,00	0,00	0,00	0,00	0,00	0,00	0,00
	Wydatki na spłatę przejętych zobowiązań spzoz przekształconego na zasadach określonych w przepisach o działalności leczniczej, w tym:	0,00	0,00	0,00	0,00	0,00	0,00	0,00
	na spłatę przejętych zobowiązań spzoz przekształconego na zasadach określonych w przepisach o działalności leczniczej, w wysokości w jakiej nie podlegają sfinansowaniu dotacją z budżetu państwa	0,00	0,00	0,00	0,00	0,00	0,00	0,00
	Zadłużenie/dochody ogółem - max 60% z art. 170 sufp (bez wyłączeń)	5,1%	0,0%	0,0%	0,0%	0,0%	0,0%	0,0%
	Zadłużenie/dochody ogółem - max 60% z art. 170 sufp (po uwzględnieniu wyłączeń)	5,1%	0,0%	0,0%	0,0%	0,0%	0,0%	0,0%
	Planowana łączna kwota spłaty zobowiązań/dochody ogółem - max 15% z art. 169 sufp (bez wyłączeń)	6,2%	5,4%	0,0%	0,0%	0,0%	0,0%	0,0%
	Planowana łączna kwota spłaty zobowiązań/dochody ogółem - max 15% z art. 169 sufp (po uwzględnieniu wyłączeń)	6,2%	5,4%	0,0%	0,0%	0,0%	0,0%	0,0%

Lp.	Wyszczególnienie	2020	2021	2022	2023	2024	2025	2026
	Relacja (Db-Wb+Dsm)/Do, o której mowa w art. 243 w danym roku	9,3%	8,7%	0,0%	0,0%	0,0%	0,0%	0,0%
	Maksymalny dopuszczalny wskaźnik spłaty z art. 243 ufp	9,3%	9,3%	9,1%	0,0%	0,0%	0,0%	0,0%
	Maksymalny dopuszczalny wskaźnik spłaty z art. 243 ufp (z wykonaniem za rok N-1)	9,3%	9,3%	9,1%	0,0%	0,0%	0,0%	0,0%
	Relacja planowanej łącznej kwoty spłaty zobowiązań do dochodów (ze związku oraz bez wyłączeń)	6,2%	5,4%	0,0%	0,0%	0,0%	0,0%	0,0%
	Spełnienie wskaźnika spłaty z art. 243 ufp po uwzględnieniu art. 244 ufp (bez wyłączeń) (planistycznego)	Spełnia	Spełnia	Spełnia	Spełnia	Spełnia	Spełnia	Spełnia
	Spełnienie wskaźnika spłaty z art. 243 ufp po uwzględnieniu art. 244 ufp (bez wyłączeń) (z wykonaniem za rok N-1)	Spełnia	Spełnia	Spełnia	Spełnia	Spełnia	Spełnia	Spełnia
	Relacja planowanej łącznej kwoty spłaty zobowiązań do dochodów (po uwzględnieniu wyłączeń UE)	6,2%	5,4%	0,0%	0,0%	0,0%	0,0%	0,0%
	Spełnienie wskaźnika spłaty z art. 243 ufp po uwzględnieniu art. 244 ufp (po uwzględnieniu wyłączeń UE) (planistycznego)	Spełnia	Spełnia	Spełnia	Spełnia	Spełnia	Spełnia	Spełnia
	Spełnienie wskaźnika spłaty z art. 243 ufp po uwzględnieniu art. 244 ufp (po uwzględnieniu wyłączeń UE) (z wykonaniem za rok N-1)	Spełnia	Spełnia	Spełnia	Spełnia	Spełnia	Spełnia	Spełnia
	Dochody bieżące	12 426 256,00	12 614 986,00	0,00	0,00	0,00	0,00	0,00
	Wydatki bieżące razem	11 541 848,00	11 786 048,00	0,00	0,00	0,00	0,00	0,00
	Dochody bieżące - wydatki bieżące	884 408,00	828 938,00	0,00	0,00	0,00	0,00	0,00
	Dochody ogółem	12 762 366,00	12 951 096,00	0,00	0,00	0,00	0,00	0,00
	Wydatki ogółem	12 051 826,00	12 261 364,00	0,00	0,00	0,00	0,00	0,00
	Wynik budżetu	710 540,00	689 732,00	0,00	0,00	0,00	0,00	0,00
	Przychody budżetu	0,00	0,00	0,00	0,00	0,00	0,00	0,00
	Rozchody budżetu	710 540,00	689 732,00	0,00	0,00	0,00	0,00	0,00

* środki, o których mowa w art. 5 ust. 1 pkt 2 ustawy o finansach publicznych z 2012 r.

** Przeznaczenie planowanej nadwyżki budżetowej jest szczegółowo opisane w o

Lp.	Wyszczególnienie	2027	2028	2029	2030	2031	2032	2033
	Dochody ogółem, z tego:	0,00	0,00	0,00	0,00	0,00	0,00	0,00
	dochody bieżące, w tym:	0,00	0,00	0,00	0,00	0,00	0,00	0,00
	środki na programy, projekty lub zadania finansowane z udziałem środków, o których mowa w art. 5 ust. 1 pkt 2 ustawy, w tym:	0,00	0,00	0,00	0,00	0,00	0,00	0,00
	środki określone w art. 5 ust. 1 pkt 2 ustawy	0,00	0,00	0,00	0,00	0,00	0,00	0,00
	dochody majątkowe, w tym:	0,00	0,00	0,00	0,00	0,00	0,00	0,00
	ze sprzedaży majątku	0,00	0,00	0,00	0,00	0,00	0,00	0,00
	środki na programy, projekty lub zadania finansowane z udziałem środków, o których mowa w art. 5 ust. 1 pkt 2, w tym:	0,00	0,00	0,00	0,00	0,00	0,00	0,00
	środki określone w art. 5 ust. 1 pkt 2 ustawy	0,00	0,00	0,00	0,00	0,00	0,00	0,00
	Wydatki bieżące (bez odsetek i prowizji od: kredytów i pożyczek oraz wyemitowanych papierów wartościowych), w tym:	0,00	0,00	0,00	0,00	0,00	0,00	0,00
	na wynagrodzenia i składki od nich naliczane	0,00	0,00	0,00	0,00	0,00	0,00	0,00
	związane z funkcjonowaniem organów JST	0,00	0,00	0,00	0,00	0,00	0,00	0,00
	z tytułu gwarancji i poręczeń, w tym:	0,00	0,00	0,00	0,00	0,00	0,00	0,00
	gwarancje i poręczenia podlegające wyłączeniu z limitów spłaty zobowiązań z art. 243 ufp/169sufp	0,00	0,00	0,00	0,00	0,00	0,00	0,00
	na pokrycie ujemnego wyniku finansowego samodzielnego publicznego zakładu opieki zdrowotnej	0,00	0,00	0,00	0,00	0,00	0,00	0,00
	wydatki bieżące objęte limitem art. 226 ust. 4 ufp	0,00	0,00	0,00	0,00	0,00	0,00	0,00
	na projekty realizowane przy udziale środków, o których mowa w art. 5 ust. 1 pkt 2, w tym:	0,00	0,00	0,00	0,00	0,00	0,00	0,00
	finansowane środkami określonymi w art. 5 ust. 1 pkt 2 ustawy	0,00	0,00	0,00	0,00	0,00	0,00	0,00
	Różnica (1-2)	0,00	0,00	0,00	0,00	0,00	0,00	0,00
	Nadwyżka budżetowa z lat ubiegłych angażowana w budżecie roku bieżącego	0,00	0,00	0,00	0,00	0,00	0,00	0,00
	w tym: na pokrycie deficytu budżetu	0,00	0,00	0,00	0,00	0,00	0,00	0,00
	Wolne środki, o których mowa w art. 217 ust. 2 pkt 6 ufp, angażowane w budżecie roku bieżącego	0,00	0,00	0,00	0,00	0,00	0,00	0,00
	w tym: na pokrycie deficytu budżetu	0,00	0,00	0,00	0,00	0,00	0,00	0,00
	Inne przychody nie związane z zaciągnięciem długu	0,00	0,00	0,00	0,00	0,00	0,00	0,00
	w tym: na pokrycie deficytu budżetu	0,00	0,00	0,00	0,00	0,00	0,00	0,00
	Środki do dyspozycji (3+4+5)	0,00	0,00	0,00	0,00	0,00	0,00	0,00
	Splata i obsługa długu, z tego:	0,00	0,00	0,00	0,00	0,00	0,00	0,00
	rozkłady z tytułu spłaty rat kapitałowych oraz wykupu papierów wartościowych, w tym:	0,00	0,00	0,00	0,00	0,00	0,00	0,00
	kwota wyłączeń z art. 243 ust. 3 pkt 1 ufp oraz art. 169 ust. 3 sufp przypadająca na dany rok budżetowy	0,00	0,00	0,00	0,00	0,00	0,00	0,00
	wydatki bieżące na obsługę długu, w tym:	0,00	0,00	0,00	0,00	0,00	0,00	0,00
	odsetki i dyskonto	0,00	0,00	0,00	0,00	0,00	0,00	0,00
	Inne rozchody (bez spłaty długu np. udzielane pożyczki)	0,00	0,00	0,00	0,00	0,00	0,00	0,00
	Środki do dyspozycji (6-7-8)	0,00	0,00	0,00	0,00	0,00	0,00	0,00

Lp.	Wyszczególnienie	2027	2028	2029	2030	2031	2032	2033
	Wydatki majątkowe, w tym:	0,00	0,00	0,00	0,00	0,00	0,00	0,00
	wydatki majątkowe objęte limitem art. 226 ust. 4 ufp	0,00	0,00	0,00	0,00	0,00	0,00	0,00
	na projekty realizowane przy udziale środków, o których mowa w art. 5 ust. 1 pkt 2, w tym:	0,00	0,00	0,00	0,00	0,00	0,00	0,00
	finansowane środkami określonymi w art. 5 ust. 1 pkt 2 ustawy	0,00	0,00	0,00	0,00	0,00	0,00	0,00
	Kredyty, pożyczki, sprzedaż papierów wartościowych	0,00	0,00	0,00	0,00	0,00	0,00	0,00
	w tym: na pokrycie deficytu budżetu	0,00	0,00	0,00	0,00	0,00	0,00	0,00
	Rozliczenie budżetu (9-10+11)	0,00	0,00	0,00	0,00	0,00	0,00	0,00
	Kwota długu, w tym:	0,00	0,00	0,00	0,00	0,00	0,00	0,00
	dług spłacany wydatkami (zobowiązania wymagalne, umowy zaliczane do kategorii kredytów i pożyczek, itp.)	0,00	0,00	0,00	0,00	0,00	0,00	0,00
	Łączna kwota wyłączeń z art. 170 ust. 3 sufp	0,00	0,00	0,00	0,00	0,00	0,00	0,00
	Kwota zobowiązań związku współtworzonego przez jst przypadających do spłaty w danym roku budżetowym podlegająca doliczeniu zgodnie z art. 244 ufp	0,00	0,00	0,00	0,00	0,00	0,00	0,00
	Kwoty nadwyżki budżetowej planowanej w poszczególnych latach objętych prognozą **	0,00	0,00	0,00	0,00	0,00	0,00	0,00
	Wartość przejętych zobowiązań, w tym:	0,00	0,00	0,00	0,00	0,00	0,00	0,00
	od spzoz	0,00	0,00	0,00	0,00	0,00	0,00	0,00
	Kwoty ujęte w prognozie dochodów, wydatków i długu związane ze spłatą zobowiązań przejętych od spzoz							
	Dochody budżetowe z tytułu dotacji celowej z budżetu państwa o której mowa w art. 196 ustawy o działalności leczniczej	0,00	0,00	0,00	0,00	0,00	0,00	0,00
	Wysokość zobowiązań podlegających umorzeniu, o którym mowa w art. 190 ustawy o działalności leczniczej	0,00	0,00	0,00	0,00	0,00	0,00	0,00
	Wydatki na spłatę przejętych zobowiązań spzoz likwidowanego na zasadach określonych w przepisach o działalności leczniczej	0,00	0,00	0,00	0,00	0,00	0,00	0,00
	Wydatki na spłatę przejętych zobowiązań spzoz przekształconego na zasadach określonych w przepisach o działalności leczniczej, w tym:	0,00	0,00	0,00	0,00	0,00	0,00	0,00
	na spłatę przejętych zobowiązań spzoz przekształconego na zasadach określonych w przepisach o działalności leczniczej, w wysokości w jakiej nie podlegają sfinansowaniu dotacją z budżetu państwa	0,00	0,00	0,00	0,00	0,00	0,00	0,00
	Zadłużenie/dochody ogółem - max 60% z art. 170 sufp (bez wyłączeń)	0,0%	0,0%	0,0%	0,0%	0,0%	0,0%	0,0%
	Zadłużenie/dochody ogółem - max 60% z art. 170 sufp (po uwzględnieniu wyłączeń)	0,0%	0,0%	0,0%	0,0%	0,0%	0,0%	0,0%
	Planowana łączna kwota spłaty zobowiązań/dochody ogółem - max 15% z art. 169 sufp (bez wyłączeń)	0,0%	0,0%	0,0%	0,0%	0,0%	0,0%	0,0%
	Planowana łączna kwota spłaty zobowiązań/dochody ogółem - max 15% z art. 169 sufp (po uwzględnieniu wyłączeń)	0,0%	0,0%	0,0%	0,0%	0,0%	0,0%	0,0%

Lp.	Wyszczególnienie	2027	2028	2029	2030	2031	2032	2033
	Relacja (Db-Wb+Dsm)/Do, o której mowa w art. 243 w danym roku	0,0%	0,0%	0,0%	0,0%	0,0%	0,0%	0,0%
	Maksymalny dopuszczalny wskaźnik spłaty z art. 243 ufp	0,0%	0,0%	0,0%	0,0%	0,0%	0,0%	0,0%
	Maksymalny dopuszczalny wskaźnik spłaty z art. 243 ufp (z wykonaniem za rok N-1)	0,0%	0,0%	0,0%	0,0%	0,0%	0,0%	0,0%
	Relacja planowanej łącznej kwoty spłaty zobowiązań do dochodów (ze związku oraz bez wyłączeń)	0,0%	0,0%	0,0%	0,0%	0,0%	0,0%	0,0%
	Spełnienie wskaźnika spłaty z art. 243 ufp po uwzględnieniu art. 244 ufp (bez wyłączeń) (planistycznego)	Spełnia	Spełnia	Spełnia	Spełnia	Spełnia	Spełnia	Spełnia
	Spełnienie wskaźnika spłaty z art. 243 ufp po uwzględnieniu art. 244 ufp (bez wyłączeń) (z wykonaniem za rok N-1)	Spełnia	Spełnia	Spełnia	Spełnia	Spełnia	Spełnia	Spełnia
	Relacja planowanej łącznej kwoty spłaty zobowiązań do dochodów (po uwzględnieniu wyłączeń UE)	0,0%	0,0%	0,0%	0,0%	0,0%	0,0%	0,0%
	Spełnienie wskaźnika spłaty z art. 243 ufp po uwzględnieniu art. 244 ufp (po uwzględnieniu wyłączeń UE) (planistycznego)	Spełnia	Spełnia	Spełnia	Spełnia	Spełnia	Spełnia	Spełnia
	Spełnienie wskaźnika spłaty z art. 243 ufp po uwzględnieniu art. 244 ufp (po uwzględnieniu wyłączeń UE) (z wykonaniem za rok N-1)	Spełnia	Spełnia	Spełnia	Spełnia	Spełnia	Spełnia	Spełnia
	Dochody bieżące	0,00	0,00	0,00	0,00	0,00	0,00	0,00
	Wydatki bieżące razem	0,00	0,00	0,00	0,00	0,00	0,00	0,00
	Dochody bieżące - wydatki bieżące	0,00	0,00	0,00	0,00	0,00	0,00	0,00
	Dochody ogółem	0,00	0,00	0,00	0,00	0,00	0,00	0,00
	Wydatki ogółem	0,00	0,00	0,00	0,00	0,00	0,00	0,00
	Wynik budżetu	0,00	0,00	0,00	0,00	0,00	0,00	0,00
	Przychody budżetu	0,00	0,00	0,00	0,00	0,00	0,00	0,00
	Rozchody budżetu	0,00	0,00	0,00	0,00	0,00	0,00	0,00

* środki, o których mowa w art. 5 ust. 1 pkt 2 ustawy o finansach publicznych z 2012 r.

** Przeznaczenie planowanej nadwyżki budżetowej jest szczegółowo opisane w o

Lp.	Wyszczególnienie	2034	2035	2036	2037	2038	2039	2040
	Dochody ogółem, z tego:	0,00	0,00	0,00	0,00	0,00	0,00	0,00
	dochody bieżące, w tym:	0,00	0,00	0,00	0,00	0,00	0,00	0,00
	środki na programy, projekty lub zadania finansowane z udziałem środków, o których mowa w art. 5 ust. 1 pkt 2 ustawy, w tym:	0,00	0,00	0,00	0,00	0,00	0,00	0,00
	środki określone w art. 5 ust. 1 pkt 2 ustawy	0,00	0,00	0,00	0,00	0,00	0,00	0,00
	dochody majątkowe, w tym:	0,00	0,00	0,00	0,00	0,00	0,00	0,00
	ze sprzedaży majątku	0,00	0,00	0,00	0,00	0,00	0,00	0,00
	środki na programy, projekty lub zadania finansowane z udziałem środków, o których mowa w art. 5 ust. 1 pkt 2, w tym:	0,00	0,00	0,00	0,00	0,00	0,00	0,00
	środki określone w art. 5 ust. 1 pkt 2 ustawy	0,00	0,00	0,00	0,00	0,00	0,00	0,00
	Wydatki bieżące (bez odsetek i prowizji od: kredytów i pożyczek oraz wyemitowanych papierów wartościowych), w tym:	0,00	0,00	0,00	0,00	0,00	0,00	0,00
	na wynagrodzenia i składki od nich naliczane	0,00	0,00	0,00	0,00	0,00	0,00	0,00
	związane z funkcjonowaniem organów JST	0,00	0,00	0,00	0,00	0,00	0,00	0,00
	z tytułu gwarancji i poręczeń, w tym:	0,00	0,00	0,00	0,00	0,00	0,00	0,00
	gwarancje i poręczenia podlegające wyłączeniu z limitów spłaty zobowiązań z art. 243 ufp/169sufp	0,00	0,00	0,00	0,00	0,00	0,00	0,00
	na pokrycie ujemnego wyniku finansowego samodzielnego publicznego zakładu opieki zdrowotnej	0,00	0,00	0,00	0,00	0,00	0,00	0,00
	wydatki bieżące objęte limitem art. 226 ust. 4 ufp	0,00	0,00	0,00	0,00	0,00	0,00	0,00
	na projekty realizowane przy udziale środków, o których mowa w art. 5 ust. 1 pkt 2, w tym:	0,00	0,00	0,00	0,00	0,00	0,00	0,00
	finansowane środkami określonymi w art. 5 ust. 1 pkt 2 ustawy	0,00	0,00	0,00	0,00	0,00	0,00	0,00
	Różnica (1-2)	0,00	0,00	0,00	0,00	0,00	0,00	0,00
	Nadwyżka budżetowa z lat ubiegłych angażowana w budżecie roku bieżącego	0,00	0,00	0,00	0,00	0,00	0,00	0,00
	w tym: na pokrycie deficytu budżetu	0,00	0,00	0,00	0,00	0,00	0,00	0,00
	Wolne środki, o których mowa w art. 217 ust. 2 pkt 6 ufp, angażowane w budżecie roku bieżącego	0,00	0,00	0,00	0,00	0,00	0,00	0,00
	w tym: na pokrycie deficytu budżetu	0,00	0,00	0,00	0,00	0,00	0,00	0,00
	Inne przychody nie związane z zaciągnięciem długu	0,00	0,00	0,00	0,00	0,00	0,00	0,00
	w tym: na pokrycie deficytu budżetu	0,00	0,00	0,00	0,00	0,00	0,00	0,00
	Środki do dyspozycji (3+4+5)	0,00	0,00	0,00	0,00	0,00	0,00	0,00
	Splata i obsługa długu, z tego:	0,00	0,00	0,00	0,00	0,00	0,00	0,00
	rozkłady z tytułu spłaty rat kapitałowych oraz wykupu papierów wartościowych, w tym:	0,00	0,00	0,00	0,00	0,00	0,00	0,00
	kwota wyłączeń z art. 243 ust. 3 pkt 1 ufp oraz art. 169 ust. 3 sufp przypadająca na dany rok budżetowy	0,00	0,00	0,00	0,00	0,00	0,00	0,00
	wydatki bieżące na obsługę długu, w tym:	0,00	0,00	0,00	0,00	0,00	0,00	0,00
	odsetki i dyskonto	0,00	0,00	0,00	0,00	0,00	0,00	0,00
	Inne rozchody (bez spłaty długu np. udzielane pożyczki)	0,00	0,00	0,00	0,00	0,00	0,00	0,00
	Środki do dyspozycji (6-7-8)	0,00	0,00	0,00	0,00	0,00	0,00	0,00

Lp.	Wyszczególnienie	2034	2035	2036	2037	2038	2039	2040
	Wydatki majątkowe, w tym:	0,00	0,00	0,00	0,00	0,00	0,00	0,00
	wydatki majątkowe objęte limitem art. 226 ust. 4 ufp	0,00	0,00	0,00	0,00	0,00	0,00	0,00
	na projekty realizowane przy udziale środków, o których mowa w art. 5 ust. 1 pkt 2, w tym:	0,00	0,00	0,00	0,00	0,00	0,00	0,00
	finansowane środkami określonymi w art. 5 ust. 1 pkt 2 ustawy	0,00	0,00	0,00	0,00	0,00	0,00	0,00
	Kredyty, pożyczki, sprzedaż papierów wartościowych	0,00	0,00	0,00	0,00	0,00	0,00	0,00
	w tym: na pokrycie deficytu budżetu	0,00	0,00	0,00	0,00	0,00	0,00	0,00
	Rozliczenie budżetu (9-10+11)	0,00	0,00	0,00	0,00	0,00	0,00	0,00
	Kwota długu, w tym:	0,00	0,00	0,00	0,00	0,00	0,00	0,00
	dług spłacany wydatkami (zobowiązania wymagalne, umowy zaliczane do kategorii kredytów i pożyczek, itp.)	0,00	0,00	0,00	0,00	0,00	0,00	0,00
	Łączna kwota wyłączeń z art. 170 ust. 3 sufp	0,00	0,00	0,00	0,00	0,00	0,00	0,00
	Kwota zobowiązań związku współtworzonego przez jst przypadających do spłaty w danym roku budżetowym podlegająca doliczeniu zgodnie z art. 244 ufp	0,00	0,00	0,00	0,00	0,00	0,00	0,00
	Kwoty nadwyżki budżetowej planowanej w poszczególnych latach objętych prognozą **	0,00	0,00	0,00	0,00	0,00	0,00	0,00
	Wartość przejętych zobowiązań, w tym:	0,00	0,00	0,00	0,00	0,00	0,00	0,00
	od spoz	0,00	0,00	0,00	0,00	0,00	0,00	0,00
	Kwoty ujęte w prognozie dochodów, wydatków i długu związane ze spłatą zobowiązań przejętych od spoz							
	Dochody budżetowe z tytułu dotacji celowej z budżetu państwa o której mowa w art. 196 ustawy o działalności leczniczej	0,00	0,00	0,00	0,00	0,00	0,00	0,00
	Wysokość zobowiązań podlegających umorzeniu, o którym mowa w art. 190 ustawy o działalności leczniczej	0,00	0,00	0,00	0,00	0,00	0,00	0,00
	Wydatki na spłatę przejętych zobowiązań spoz likwidowanego na zasadach określonych w przepisach o działalności leczniczej	0,00	0,00	0,00	0,00	0,00	0,00	0,00
	Wydatki na spłatę przejętych zobowiązań spoz przekształconego na zasadach określonych w przepisach o działalności leczniczej, w tym:	0,00	0,00	0,00	0,00	0,00	0,00	0,00
	na spłatę przejętych zobowiązań spoz przekształconego na zasadach określonych w przepisach o działalności leczniczej, w wysokości w jakiej nie podlegają sfinansowaniu dotacją z budżetu państwa	0,00	0,00	0,00	0,00	0,00	0,00	0,00
	Zadłużenie/dochody ogółem - max 60% z art. 170 sufp (bez wyłączeń)	0,0%	0,0%	0,0%	0,0%	0,0%	0,0%	0,0%
	Zadłużenie/dochody ogółem - max 60% z art. 170 sufp (po uwzględnieniu wyłączeń)	0,0%	0,0%	0,0%	0,0%	0,0%	0,0%	0,0%
	Planowana łączna kwota spłaty zobowiązań/dochody ogółem - max 15% z art. 169 sufp (bez wyłączeń)	0,0%	0,0%	0,0%	0,0%	0,0%	0,0%	0,0%
	Planowana łączna kwota spłaty zobowiązań/dochody ogółem - max 15% z art. 169 sufp (po uwzględnieniu wyłączeń)	0,0%	0,0%	0,0%	0,0%	0,0%	0,0%	0,0%

Lp.	Wyszczególnienie	2034	2035	2036	2037	2038	2039	2040
	Relacja (Db-Wb+Dsm)/Do, o której mowa w art. 243 w danym roku	0,0%	0,0%	0,0%	0,0%	0,0%	0,0%	0,0%
	Maksymalny dopuszczalny wskaźnik spłaty z art. 243 ufp	0,0%	0,0%	0,0%	0,0%	0,0%	0,0%	0,0%
	Maksymalny dopuszczalny wskaźnik spłaty z art. 243 ufp (z wykonaniem za rok N-1)	0,0%	0,0%	0,0%	0,0%	0,0%	0,0%	0,0%
	Relacja planowanej łącznej kwoty spłaty zobowiązań do dochodów (ze związku oraz bez wyłączeń)	0,0%	0,0%	0,0%	0,0%	0,0%	0,0%	0,0%
	Spełnienie wskaźnika spłaty z art. 243 ufp po uwzględnieniu art. 244 ufp (bez wyłączeń) (planistycznego)	Spełnia	Spełnia	Spełnia	Spełnia	Spełnia	Spełnia	Spełnia
	Spełnienie wskaźnika spłaty z art. 243 ufp po uwzględnieniu art. 244 ufp (bez wyłączeń) (z wykonaniem za rok N-1)	Spełnia	Spełnia	Spełnia	Spełnia	Spełnia	Spełnia	Spełnia
	Relacja planowanej łącznej kwoty spłaty zobowiązań do dochodów (po uwzględnieniu wyłączeń UE)	0,0%	0,0%	0,0%	0,0%	0,0%	0,0%	0,0%
	Spełnienie wskaźnika spłaty z art. 243 ufp po uwzględnieniu art. 244 ufp (po uwzględnieniu wyłączeń UE) (planistycznego)	Spełnia	Spełnia	Spełnia	Spełnia	Spełnia	Spełnia	Spełnia
	Spełnienie wskaźnika spłaty z art. 243 ufp po uwzględnieniu art. 244 ufp (po uwzględnieniu wyłączeń UE) (z wykonaniem za rok N-1)	Spełnia	Spełnia	Spełnia	Spełnia	Spełnia	Spełnia	Spełnia
	Dochody bieżące	0,00	0,00	0,00	0,00	0,00	0,00	0,00
	Wydatki bieżące razem	0,00	0,00	0,00	0,00	0,00	0,00	0,00
	Dochody bieżące - wydatki bieżące	0,00	0,00	0,00	0,00	0,00	0,00	0,00
	Dochody ogółem	0,00	0,00	0,00	0,00	0,00	0,00	0,00
	Wydatki ogółem	0,00	0,00	0,00	0,00	0,00	0,00	0,00
	Wynik budżetu	0,00	0,00	0,00	0,00	0,00	0,00	0,00
	Przychody budżetu	0,00	0,00	0,00	0,00	0,00	0,00	0,00
	Rozchody budżetu	0,00	0,00	0,00	0,00	0,00	0,00	0,00

* środki, o których mowa w art. 5 ust. 1 pkt 2 ustawy o finansach publicznych z 2012 r.

** Przeznaczenie planowanej nadwyżki budżetowej jest szczegółowo opisane w o

Lp.	Wyszczególnienie	2041	2042	2043
	Dochody ogółem, z tego:	0,00	0,00	0,00
	dochody bieżące, w tym:	0,00	0,00	0,00
	środki na programy, projekty lub zadania finansowane z udziałem środków, o których mowa w art. 5 ust. 1 pkt 2 ustawy, w tym:	0,00	0,00	0,00
	środki określone w art. 5 ust. 1 pkt 2 ustawy	0,00	0,00	0,00
	dochody majątkowe, w tym:	0,00	0,00	0,00
	ze sprzedaży majątku	0,00	0,00	0,00
	środki na programy, projekty lub zadania finansowane z udziałem środków, o których mowa w art. 5 ust. 1 pkt 2, w tym:	0,00	0,00	0,00
	środki określone w art. 5 ust. 1 pkt 2 ustawy	0,00	0,00	0,00
	Wydatki bieżące (bez odsetek i prowizji od: kredytów i pożyczek oraz wyemitowanych papierów wartościowych), w tym:	0,00	0,00	0,00
	na wynagrodzenia i składki od nich naliczane	0,00	0,00	0,00
	związane z funkcjonowaniem organów JST	0,00	0,00	0,00
	z tytułu gwarancji i poręczeń, w tym:	0,00	0,00	0,00
	gwarancje i poręczenia podlegające wyłączeniu z limitów spłaty zobowiązań z art. 243 ufp/169sufp	0,00	0,00	0,00
	na pokrycie ujemnego wyniku finansowego samodzielnego publicznego zakładu opieki zdrowotnej	0,00	0,00	0,00
	wydatki bieżące objęte limitem art. 226 ust. 4 ufp	0,00	0,00	0,00
	na projekty realizowane przy udziale środków, o których mowa w art. 5 ust. 1 pkt 2, w tym:	0,00	0,00	0,00
	finansowane środkami określonymi w art. 5 ust. 1 pkt 2 ustawy	0,00	0,00	0,00
	Różnica (1-2)	0,00	0,00	0,00
	Nadwyżka budżetowa z lat ubiegłych angażowana w budżecie roku bieżącego	0,00	0,00	0,00
	w tym: na pokrycie deficytu budżetu	0,00	0,00	0,00
	Wolne środki, o których mowa w art. 217 ust. 2 pkt 6 ufp, angażowane w budżecie roku bieżącego	0,00	0,00	0,00
	w tym: na pokrycie deficytu budżetu	0,00	0,00	0,00
	Inne przychody nie związane z zaciąganiem długu	0,00	0,00	0,00
	w tym: na pokrycie deficytu budżetu	0,00	0,00	0,00
	Środki do dyspozycji (3+4+5)	0,00	0,00	0,00
	Spłata i obsługa długu, z tego:	0,00	0,00	0,00
	rozchody z tytułu spłaty rat kapitałowych oraz wykupu papierów wartościowych, w tym:	0,00	0,00	0,00
	kwota wyłączeń z art. 243 ust. 3 pkt 1 ufp oraz art. 169 ust. 3 sufp przypadająca na dany rok budżetowy	0,00	0,00	0,00
	wydatki bieżące na obsługę długu, w tym:	0,00	0,00	0,00
	odsetki i dyskonto	0,00	0,00	0,00
	Inne rozchody (bez spłaty długu np. udzielane pożyczki)	0,00	0,00	0,00
	Środki do dyspozycji (6-7-8)	0,00	0,00	0,00

Lp.	Wyszczególnienie	2041	2042	2043
	Wydatki majątkowe, w tym:	0,00	0,00	0,00
	wydatki majątkowe objęte limitem art. 226 ust. 4 ufp	0,00	0,00	0,00
	na projekty realizowane przy udziale środków, o których mowa w art. 5 ust. 1 pkt 2, w tym:	0,00	0,00	0,00
	finansowane środkami określonymi w art. 5 ust. 1 pkt 2 ustawy	0,00	0,00	0,00
	Kredyty, pożyczki, sprzedaż papierów wartościowych	0,00	0,00	0,00
	w tym: na pokrycie deficytu budżetu	0,00	0,00	0,00
	Rozliczenie budżetu (9-10+11)	0,00	0,00	0,00
	Kwota długu, w tym:	0,00	0,00	0,00
	dług spłacany wydatkami (zobowiązania wymagalne, umowy zaliczane do kategorii kredytów i pożyczek, itp.)	0,00	0,00	0,00
	Łączna kwota wyłączeń z art. 170 ust. 3 sufp	0,00	0,00	0,00
	Kwota zobowiązań związku współtworzonego przez jst przypadających do spłaty w danym roku budżetowym podlegająca doliczeniu zgodnie z art. 244 ufp	0,00	0,00	0,00
	Kwoty nadwyżki budżetowej planowanej w poszczególnych latach objętych prognozą **	0,00	0,00	0,00
	Wartość przejętych zobowiązań, w tym:	0,00	0,00	0,00
	od spozoz	0,00	0,00	0,00
	Kwoty ujęte w prognozie dochodów, wydatków i długu związane ze spłatą zobowiązań przejętych od spozoz			
	Dochody budżetowe z tytułu dotacji celowej z budżetu państwa o której mowa w art. 196 ustawy o działalności leczniczej	0,00	0,00	0,00
	Wysokość zobowiązań podlegających umorzeniu, o którym mowa w art. 190 ustawy o działalności leczniczej	0,00	0,00	0,00
	Wydatki na spłatę przejętych zobowiązań spozoz likwidowanego na zasadach określonych w przepisach o działalności leczniczej	0,00	0,00	0,00
	Wydatki na spłatę przejętych zobowiązań spozoz przekształconego na zasadach określonych w przepisach o działalności leczniczej, w tym:	0,00	0,00	0,00
	na spłatę przejętych zobowiązań spozoz przekształconego na zasadach określonych w przepisach o działalności leczniczej, w wysokości w jakiej nie podlegają sfinansowaniu dotacją z budżetu państwa	0,00	0,00	0,00
	Zadłużenie/dochody ogółem - max 60% z art. 170 sufp (bez wyłączeń)	0,0%	0,0%	0,0%
	Zadłużenie/dochody ogółem - max 60% z art. 170 sufp (po uwzględnieniu wyłączeń)	0,0%	0,0%	0,0%
	Planowana łączna kwota spłaty zobowiązań/dochody ogółem - max 15% z art. 169 sufp (bez wyłączeń)	0,0%	0,0%	0,0%
	Planowana łączna kwota spłaty zobowiązań/dochody ogółem - max 15% z art. 169 sufp (po uwzględnieniu wyłączeń)	0,0%	0,0%	0,0%

Lp.	Wyszczególnienie	2041	2042	2043
	Relacja (Db-Wb+Dsm)/Do, o której mowa w art. 243 w danym roku	0,0%	0,0%	0,0%
	Maksymalny dopuszczalny wskaźnik spłaty z art. 243 ufp	0,0%	0,0%	0,0%
	Maksymalny dopuszczalny wskaźnik spłaty z art. 243 ufp (z wykonaniem za rok N-1)	0,0%	0,0%	0,0%
	Relacja planowanej łącznej kwoty spłaty zobowiązań do dochodów (ze związkiem oraz bez wyłączeń)	0,0%	0,0%	0,0%
	Spełnienie wskaźnika spłaty z art. 243 ufp po uwzględnieniu art. 244 ufp (bez wyłączeń) (planistycznego)	Spełnia	Spełnia	Spełnia
	Spełnienie wskaźnika spłaty z art. 243 ufp po uwzględnieniu art. 244 ufp (bez wyłączeń) (z wykonaniem za rok N-1)	Spełnia	Spełnia	Spełnia
	Relacja planowanej łącznej kwoty spłaty zobowiązań do dochodów (po uwzględnieniu wyłączeń UE)	0,0%	0,0%	0,0%
	Spełnienie wskaźnika spłaty z art. 243 ufp po uwzględnieniu art. 244 ufp (po uwzględnieniu wyłączeń UE) (planistycznego)	Spełnia	Spełnia	Spełnia
	Spełnienie wskaźnika spłaty z art. 243 ufp po uwzględnieniu art. 244 ufp (po uwzględnieniu wyłączeń UE) (z wykonaniem za rok N-1)	Spełnia	Spełnia	Spełnia
	Dochody bieżące	0,00	0,00	0,00
	Wydatki bieżące razem	0,00	0,00	0,00
	Dochody bieżące - wydatki bieżące	0,00	0,00	0,00
	Dochody ogółem	0,00	0,00	0,00
	Wydatki ogółem	0,00	0,00	0,00
	Wynik budżetu	0,00	0,00	0,00
	Przychody budżetu	0,00	0,00	0,00
	Rozchody budżetu	0,00	0,00	0,00

* środki, o których mowa w art. 5 ust. 1 pkt 2 ustawy o finansach publicznych z 2012-11-07a

** Przeznaczenie planowanej nadwyżki budżetowej jest szczegółowo opisane w o